


Erwin REUMÜLLER TEWA Ges.mbH

1230 Wien, Johann Josef Krätzergergasse 6

Tel: 01/865 92 60 - 0 Fax: 01/869 83 18 od. 01/865 92 60 - 25

email: wasser@reumueller-tewa.at



BRUTTOPREISLISTE

2012


Preise bitte +5% TZ rechnen
neue Preisliste folgt



PRESTO

PRESTO SQUALE II, Einloch-Berührungslose-Elektronik-Armatur

Lieferbar in Netzbetrieb/230V/IP65 und Batteriebetrieb 6V/Lithium CRP2,
mit Mischer, vorgemischt und verdecktem Mischer.



Unterschiede zu SQUALE I:

Geänderte Armaturenform, Mischerhebel aus Metall, Mischereinheit mit Keramikscheibe ausgestattet,
Sensorik im Armatureschaft eingebaut, 8 Programme wählbar (wie gehabt über Lupe / PRESTO-Patent),
Batterielebensdauer 3 Jahre / Ca. 150.000 Schaltungen.

Listenpreis von € 420,00 bis € 480,00 exkl. Mwst.

PRESTO TOUCH, Einloch- u. Wandarmatur mit Berührungssensor

Lieferbar in Netzbetrieb/230V/IP65 und Batteriebetrieb 6V/Lithium CRP2,
mit Mischer, vorgemischt und als Wandarmatur vorgemischt.



Einfache Bedienung durch leichtes Berühren der Sensorfläche, Zeit wählbar von 10sec. bis 5 Minuten.

Sehr elegante bzw. ergonomische Armaturenform in verschiedenen Oberflächenfarben lieferbar,
Positionierung der Produktlinie zw. Selbstschluß und berührungsloser Elektronikarmatur.

Listenpreis von € 260,00 bis € 340,00 exkl. Mwst.

Maßzeichnungen und Ausschreibungstexte folgen, vorr.lieferbar ab April/Mai 2010 !!!!



PRESTOTEM TOUCH, Duschpaneel mit Sensorfläche

Lieferbar nur in Batteriebetrieb 6V/Lithium CRP2,
mit Thermo-Mischer (kalt/warm) oder vorgemischtem Wasser, Anschluß von hinten od. von oben,
beweglicher Brausekopf od. mit Handbrause, Oberfläche der Duschpaneele in Alugrau und weiß lieferbar.

Einfache Bedienung durch leichtes Berühren der
Sensorfläche, Zeit wählbar von 10 sec. bis 5 Minuten.
Eine mutwillige Dauerbetätigung des Wasserlaufes ist bei
dieser Ausführung nicht möglich.

Listenpreis von € 680,00 bis € 770,00 exkl. Mwst



PRESTO Elektronik-Küchenarmaturen Serie 5750

Lieferbar in Netzbetrieb/230V/IP65 und Batteriebetrieb 6V/Lithium CRP2,
mit Mischer, Auslauf FIX oder SCHWENKBAR (Ausf.START/STOP nur mit fixem Ausl.),
mit hohen od. niedrigen Auslauf
Bedienung durch berührungsloser Näherungselektronik od. mit ON/OFF-Funktion
Sicherheitsstop nach 30 Sek., Batterielebensdauer 3 Jahre od. ca. 150.000 Betätigungen.

Unterschied zu alter Serie 5750:

Neue Sensortechnik mit besseren Erfassungsbereich, 6V Batterietechnik, betriebssicheres Magnetventil,
sehr servicefreundlich.

Neue Ausführung mit ON/OFF-Funktion:

Hände nähern sich berührungslos an die Sensorik / Wasser läuft

Hände nähern sich berührungslos an die Sensorik / Wasser stop

Oder wenn keine weiter Annäherung erfolgt, schaltet sich das Wasser nach 30 Sec. aus.

Zwangsspülung bei Nichtbetätigung innerhalb 72 Stunden, Spülung erfolgt einige Sekunden.

Listenpreis von € 707,00 bis € 800,00 exkl. Mwst



Maßzeichnungen und Ausschreibungstexte folgen, vorr.lieferbar ab April/Mai 2010 !!!!

PRESTO

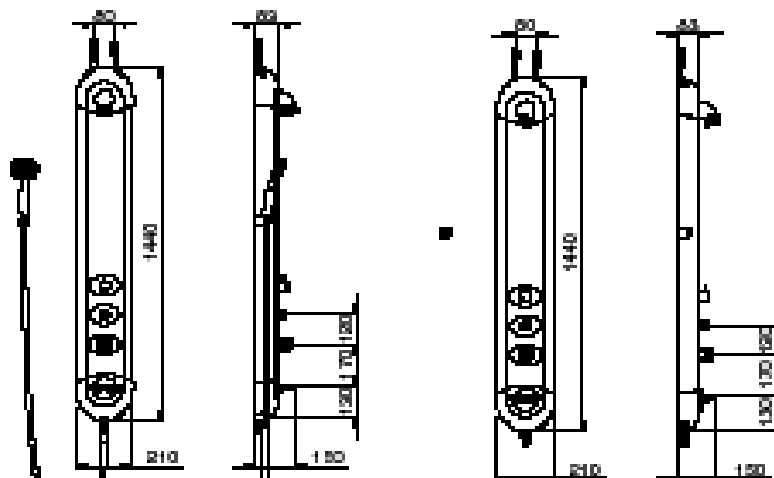
Produktenerweiterung der bestehenden Produktpalette:

PRESTOTEM Duschpaneele mit Selbstschlußsystem

(mit Umschaltung zwischen Hand- und Kopfbrause)

Als komplettes Set erhältlich, wahlweise auch ohne Brauseschlauch und Handbrause bestellbar.

Listenpreis ab € 900,00 exkl. Mwst.



PRESTO CARE

Umfangreiches Programm für behindertengerechte Ausstattung, sowie Armaturen mit verlängertem Mischerhebel (Klinikarmaturen)



Maßzeichnungen und Ausschreibungstexte folgen, vorr.lieferbar ab April/Mai 2010 !!!!

PRESTO

Produktänderungen
2010

PRESTO DL 400 SE

Kompaktes Duschpaneel in einfacher Ausführung mit Anschluß von oben, mit neuen ergonomischen Drücker und neu gestylten Brausekopfseinheit.

neu:



alt:



PRESTO ALPA, alle Ausführungen mit Chromgriff

Neues Griffdesign (siehe Foto)

neu:



alt:

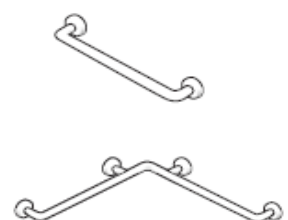
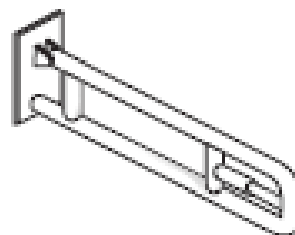
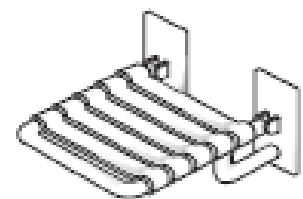
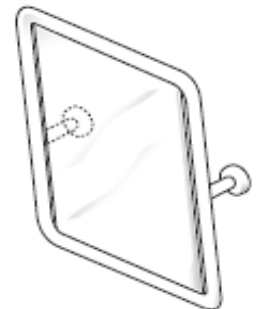
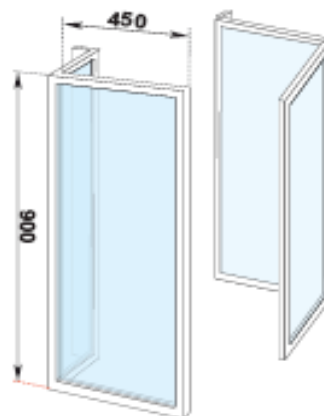


**Voraussichtlich wird ab September 2010 auch ein S-Sicherheitssystem (Wasser läuft erst wenn der Druckknopf ausgelassen wird) bei allen PRESTO ALPA lieferbar sein !!!!
Eine Nachrüstung der S-Oberteile wird auf bestehende Alpa-Duschanlagen möglich sein.**

Maßzeichnungen und Ausschreibungstexte folgen, vorr.lieferbar ab April/Mai 2010 !!!!



Ausstattung für behinderten gerechte Sanitäranlagen





PRESTO Pack® washbasin p. 130

PRESTO Pack® shower p. 132

PRESTO Pack® toilet p. 134

Ergonomic ceramics p. 136

Hand and safety rails p. 140

Taps for healthcare

- Washbasin / shower p. 147

- For hospital p. 150

- Hygienic line p. 152

- Sink sprayers p. 154



PRESTO Care



PRESTO Pack® WASHBASIN



PRESTO Care®

TURNKEY SOLUTION:

PRESTO Packs® enable quick standards compliance fulfilling legislation, using a single reference comprising the following:

- ergonomic PRESTO® washbasin with offset plug and trap
- timed flow or sensor PRESTO® mixer with PEX hoses.

OPTIMUM SAFETY AND COMPLIANCE:

The **PRESTO®** ergonomic washbasin has been designed to facilitate use of installations by reduced-mobility and wheelchair-bound users.

The **PRESTO®** mixer (timed flow or sensor versions) has been specially designed for simple, effortless activation providing comfort and convenience for users. It is supplied with PEX hoses which are resistant to chlorine-based disinfection and hospital-environment high temperatures.

EASY TO INSTALL:

All elements in **PRESTO Packs®** are supplied ready to install and with detailed, illustrated assembly instructions.

Mixers are supplied with  non-return valves, PEX hoses, filters and stop valves.

RECOGNISED QUALITY:



2-YEAR GUARANTEE

(see general terms of sale)

Specifications for tender

Ready-to install **PRESTO®** pack comprising ceramic ergonomic wash basin with fixed console, offset plug and trap, and deck-mounted time flow lever-operated (or sensor-operated) valve with PEX hoses.



WASHBASIN



PRESTO Pack  **CLASSIC**

60060 Ready-to-install pack including **EUR 914,00**

60001 Ergonomic washbasin with fixed console and offset plug and trap **EUR 532,00**

68236 **PRESTO® 7000** timed flow mixer with multi-directional lever and PEX hoses **EUR 430,00**



PRESTO Pack  **COMFORT**

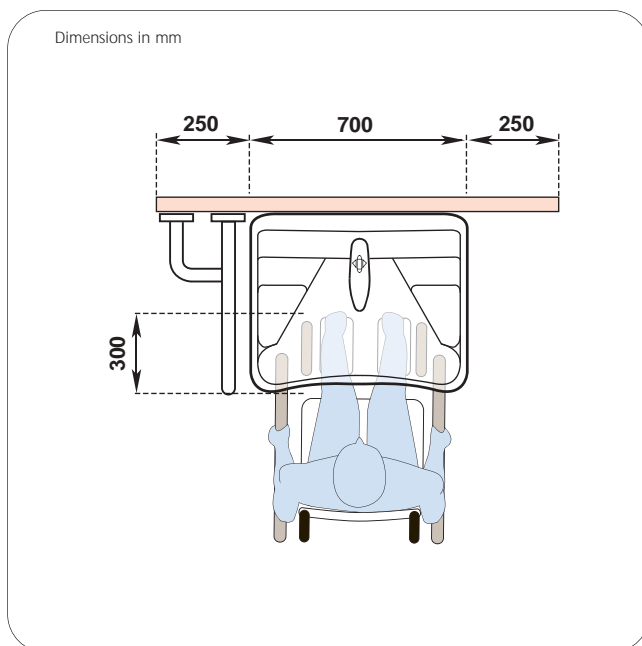
60061 Ready-to-install pack including **EUR 1334,00**

60001 Ergonomic washbasin with fixed console and offset plug and trap **EUR 532,00**

55119 **PRESTO® Squale®** mixer sensor, integrated battery and PEX hoses **EUR 825,00**



PRESTO Pack  **INSTALLATION ADVICE**





PRESTO Pack® SHOWER



PRESTO Care®

TURNKEY SOLUTION:

PRESTO Packs® enable quick standards compliance fulfilling legislation, using a single reference comprising the following:

- extra-flat tray with floor trap
- shower mixers
- support rail
- complete shower bar
- shower seat

OPTIMUM SAFETY AND COMPLIANCE:

The **PRESTO®** extra-flat tray has been designed to facilitate shower installation use by reduced-mobility and wheel chair-bound users.

PRESTO® shower mixers provide users with comfort and convenience, featuring **easy water flow activation** and precise temperature selection. A safety limiter prevents any scalding hazard.

EASY TO INSTALL:

All elements in **PRESTO Packs®** are supplied ready to install and with detailed, illustrated assembly instructions.

Thermostatic mixers are supplied with **NF** non-return valves, offset connectors and finishing roses.

RECOGNISED QUALITY:



2-YEAR GUARANTEE

(see general terms of sale)

Specifications for tender

Ready-to install **PRESTO®** pack comprising extra-flat shower tray with floor trap, wall-mounted single-control (or thermostatic) mixer, corner support rail, shower seat and complete spray head spray head bar.



SHOWER



PRESTO Pack[®] CLASSIC

60062 Ready-to-install pack including: EUR 1525,00

60201 Extra flat 900x900 mm shower tray with floor trap EUR 610,00

60056 Wall-mounted single control mixer EUR 227,00

60509 Corner support rail 700x700 mm (painted steel) EUR 227,00

60521 Lift-up seat (painted steel) EUR 430,00

60255 Complete shower bar with adjustable support, hose and spray head EUR 90,00



PRESTO Pack[®] COMFORT

60063 Ready-to-install pack including: EUR 2097,00

60201 Extra flat 900x900 mm shower tray with floor trap EUR 610,00

60252 Wall-mounted thermostatic mixer EUR 429,00

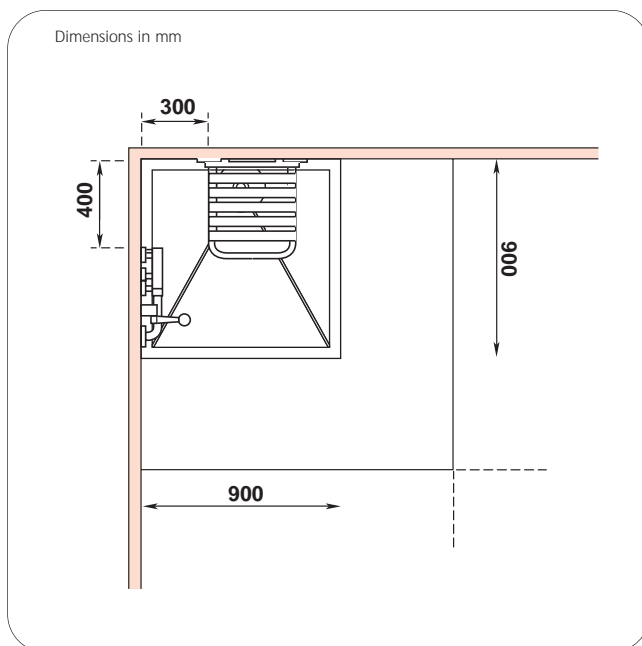
60408 Corner support rail with 700x700 mm vertical bar (nylon sheathed aluminium) EUR 380,00

60420 Hook-on seat (nylon sheathed aluminium) EUR 761,00

60255 Complete shower bar with adjustable support, hose and spray head EUR 90,00



PRESTO Pack[®] INSTALLATION ADVICE






PRESTO Pack® TOILET




PRESTO Care®

TURNKEY SOLUTION:

PRESTO Packs® enable quick standards compliance fulfilling legislation, using a single reference comprising the following:

- ergonomic 700 mm toilet bowl  with seat
- self-supporting mounting frame with cistern
- support rail 135°
- flush tapware with offset or sensor control

OPTIMAL HYGIENE:

The suspended installation of the PRESTO® bowl  allows easy maintenance and perfect cleanliness.

EASY TO INSTALL:

The PRESTO Pack® is supplied ready to install.

OPTIMUM SAFETY AND COMPLIANCE:

The PRESTO® bowl is extended to 700 mm to facilitate transfer and positioning of reduced-mobility users.

Ergonomics and flexibility of controls taps have been specially designed for the elderly and reduced-mobility users.

RECOGNISED QUALITY:



2-YEAR GUARANTEE

(see general terms of sale)

Specifications for tender

PRESTO® ready-to-install pack comprising suspended extended ceramic toilet bowl for reduced-mobility users with toilet seat, support rail, flushvalves and offset (or sensor) control on self-supporting mount with cistern.




TOILET



PRESTO Pack® CLASSIC

60064 Ready-to-install pack including: EUR 1525,00

60107 Suspended 700 mm bowl  EUR 486,00

60118 Ergonomic toilet seat EUR 138,00


18577 Self-supporting mounting frame with cistern (access on the top) with 500 mm offset control EUR 880,00

60528 135° angled support rail (painted steel) EUR 100,00



PRESTO Pack® COMFORT

60065 Ready-to-install pack including: EUR 2288,00

60107 Suspended 700 mm bowl  EUR 486,00

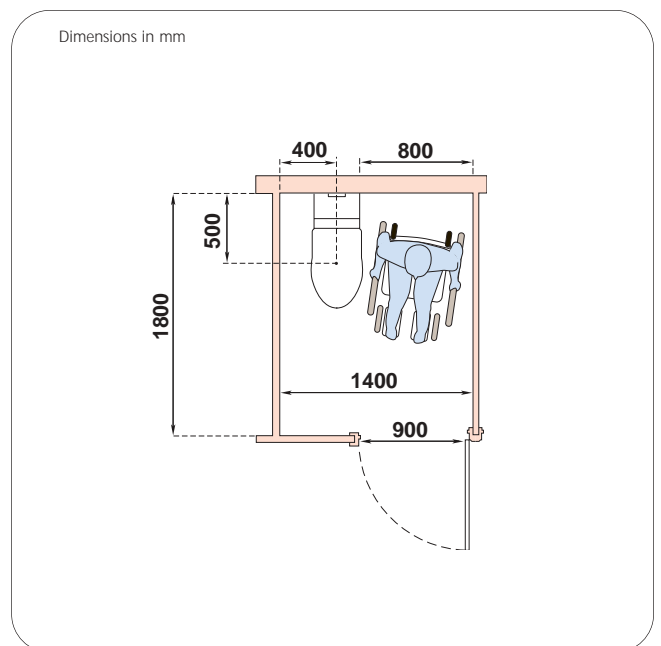
60118 Ergonomic toilet seat EUR 138,00

18578 Self-supporting mounting frame with cistern (access on the top) with manual/sensor dual controls EUR 1583,00

60528 135° angled support rail (painted steel) EUR 100,00



PRESTO Pack® INSTALLATION ADVICE





ERGONOMIC WASHBASIN



OPTIMUM SAFETY AND COMPLIANCE:

The concave front of **PRESTO**® washbasins facilitates access for reduced-mobility and wheelchair-bound users. Angled supports, rounded edges and higher splash guards provide users with simple operation of taps and installations. Fixed and tilted models provide optimal, customised comfort.

OPTIMAL HYGIENE:

The easy-care white ceramic washbasin prevents the spread of germs and provides the spotless hygiene standards required in healthcare institutions

EASY TO INSTALL:

PRESTO® ergonomic washbasins are supplied ready to install and with detailed, illustrated assembly instructions.

RECOGNISED QUALITY:



2-YEAR GUARANTEE

(See general terms of sale)

Specifications for tender

PRESTO® ergonomic washbasin with concave front section to facilitate use by wheelchair-bound users, with angled supports, rounded edges and extra-high splash guards, no overflow. Supplied pre-drilled for single-hole tapware with fixed console and offset plug and trap.



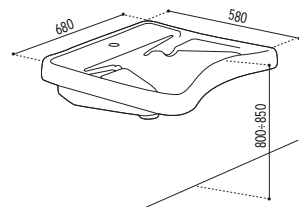
WASHBASIN



PNEUMATIC-TILTING WASHBASIN

Ready-to-install pack comprising ergonomic washbasin, pneumatically-tilting console and offset plug and trap

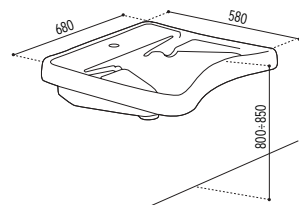
60003 Ergonomic washbasin,
pneumatically-tilting console and
offset plug and trap EUR 1028,00



MANUALLY-TILTING WASHBASIN

Ready-to-install pack comprising ergonomic washbasin, manually tilting console and offset plug and trap

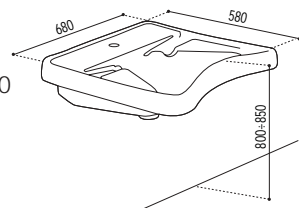
60002 Ergonomic washbasin,
manually tilting console and
offset plug and trap EUR 742,00



FIXED WASHBASIN

Ready-to-install pack comprising ergonomic washbasin, fixed console and offset plug and trap.

60001 Ergonomic washbasin,
fixed console and offset plug and trap EUR 532,00




OFFSET PLUG AND TRAP

Brass chrome plug, dia. 1"1/4 for ergonomic washbasin with drain trap and flexible hose, braided on the outside and smooth on the inside.

60007 Offset plug and drain trap
for ergonomic washbasin EUR 101,00



EXTRA FLAT SHOWER TRAY



OPTIMUM SAFETY AND COMPLIANCE:

The **PRESTO®** extra-flat shower tray has been designed to facilitate accessibility for reduced-mobility and wheelchair-bound users. With no threshold and a non-slip finish, it provides enhanced user safety. Embedded at floor level, it is perfectly watertight.

OPTIMAL HYGIENE:

The easy-care coating finish of **PRESTO®** shower trays prevents the spread of germs and provides the spotless hygiene standards required in healthcare institutions.

EASY TO INSTALL:

The shower tray has a floor trap and is supplied ready to install and with detailed, illustrated assembly instructions. There are 40mm flanges on all sides to enable tiles to be laid flush.

RECOGNISED QUALITY:



2-YEAR GUARANTEE

(See general terms of sale)

Specifications for tender

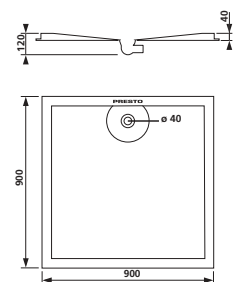
PRESTO® floor-flush shower tray providing easy access for reduced-mobility and wheelchair-bound users. Made from reinforced glass fibre resin with gelcoat and non-slip relief finish and floor trap.



EXTRA-FLAT SHOWER TRAY

Floor-flush shower tray providing easy access for reduced-mobility and wheelchair-bound users. Made from reinforced glass fibre resin with gelcoat and non-slip relief finish and floor trap

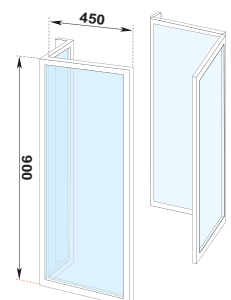
60201 Extra-flat shower tray EUR 610,00
900x900 mm and floor trap



SHOWER SCREEN PANELS

Corner shower stall, 2 sides with lift-off screens for shower tray level with floor, edges in white painted aluminium RAL L9010 and polyester panels. Each side screen panel is made of two 180° foldaway sections enabling wheelchair access.

60204 Screen panels for shower tray
900x900 mm EUR 1334,00







EXTENDED 700 mm BOWL



OPTIMUM SAFETY AND COMPLIANCE:

The **PRESTO**® bowl  is extended to 700 mm to facilitate transfer and positioning of reduced-mobility and wheelchair-bound users.

OPTIMAL HYGIENE:

The suspended installation of the **PRESTO**® bowl  allows easy maintenance and perfect cleanliness.

RECOGNISED QUALITY:



2-YEAR GUARANTEE

(See general terms of sale)



Specifications for tender

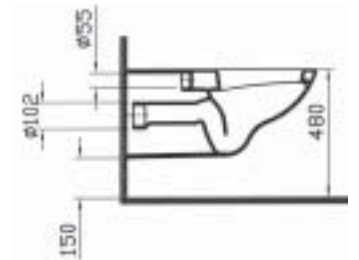
PRESTO® suspended extended white ceramic toilet bowl for reduced-mobility users.



EXTENDED SUSPENDED 700 mm BOWL

Suspended 700 mm white ceramic bowl

60107 Suspended 700mm bowl  EUR 486,00 for reduced-mobility users (without seat).



ERGONOMIC TOILET SEAT

Ergonomic white polyester seat and lid, stainless steel hinges, with lid

60118 Ergonomic toilet seat EUR 138,00



SUPPORT RAILS



PROVEN COMFORT AND SAFETY:

The ergonomic shape of **PRESTO**® support rails and their spacing from the wall have been specially designed to minimise the risks of bruising users and avoiding injury in the event of a fall.

A weldless bend system and support covers ensure these support rails have a perfect finish with no injury hazards.

OPTIMAL PERFORMANCE:

All **PRESTO**® support rails are 35 mm in diameter and support loads of up to 150 kg static pressure (tested to over 200 kg)

SUPPORT RAIL APPLICATION:

- W** FOR WASHBASIN
- S** FOR SHOWER
- T** FOR TOILET
- B** FOR BATH

FLEXIBLE AND ESTHETIC:

PRESTO® support rails are suitable for all types of installation and environment with a wide variety of shapes (straight, angled, corner fittings, etc.) and dimensions (standard and made-to-measure).

EASY TO INSTALL:

All support rails are supplied ready to install with detailed, illustrated assembly instructions, support brackets and clip-on roses.

RECOGNISED QUALITY:

PRESTO® support rails are all manufactured from top quality materials.



2-YEAR GUARANTEE

(see general terms of sale)

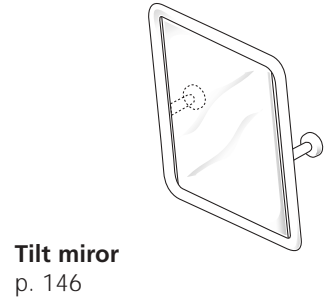
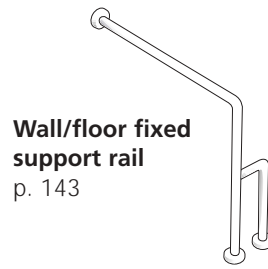
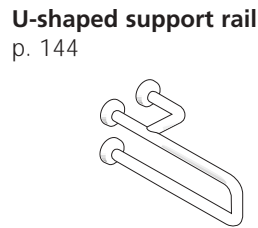
Specifications for tender

PRESTO® epoxy painted steel RAL 9010 support rail for wash basin/shower/toilet, external diameter 35 mm, with steel fixing brackets and protective clip-on roses.

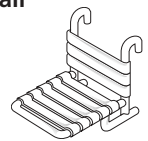
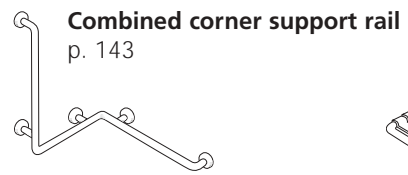
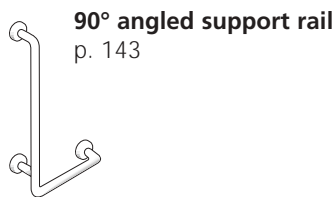


SELECTION GUIDE

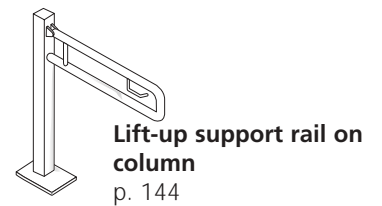
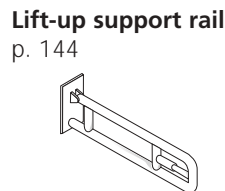
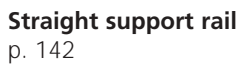
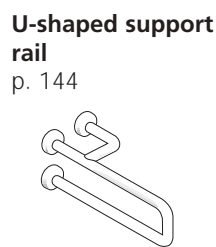
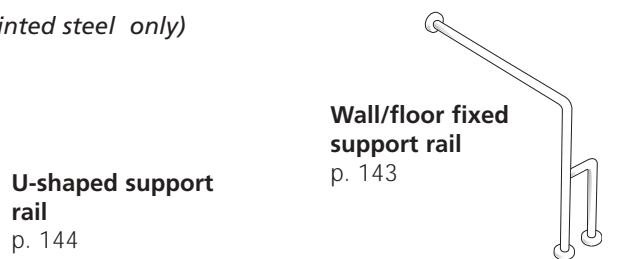

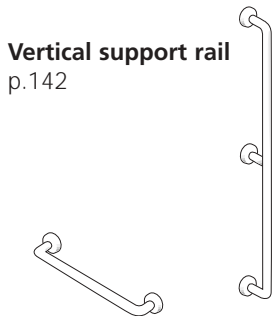
WASHBASIN - *Painted steel or nylon sheated aluminium finish*



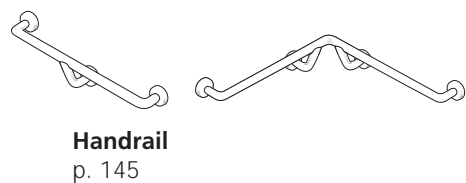
SHOWER - *Painted steel or nylon sheated aluminium finish (*nylon sheated aluminium only)*



TOILET - *Painted steel or nylon sheated aluminium finish (**Painted steel only)*

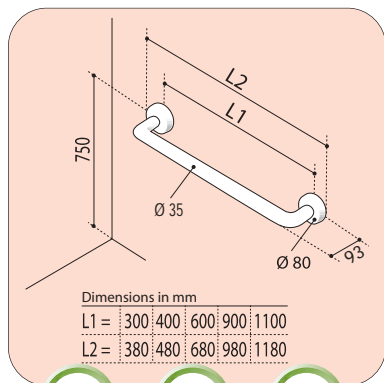


«MADE TO MEASURE» - *Nylon sheated aluminium finish*





SUPPORT RAILS



W S T

STRAIGHT SUPPORT RAIL

30 cm straight support rail

- 60501** Painted steel EUR 65,00
- 60401** Nylon sheathed aluminium EUR 99,00

40 cm straight support rail

- 60502** Painted steel EUR 73,00
- 60402** Nylon sheathed aluminium EUR 107,00

60 cm straight support rail

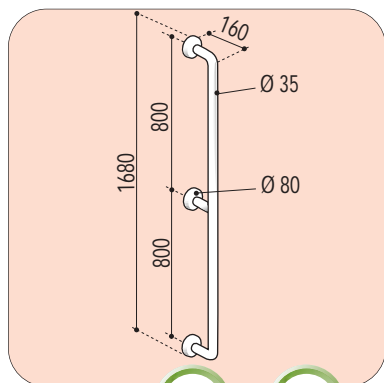
- 60503** Painted steel EUR 88,00
- 60403** Nylon sheathed aluminium EUR 122,00

90 cm straight support rail

- 60504** Painted steel EUR 111,00
- 60404** Nylon sheathed aluminium EUR 145,00

110 cm straight support rail

- 60500** Painted steel EUR 133,00
- 60400** Nylon sheathed aluminium EUR 189,00

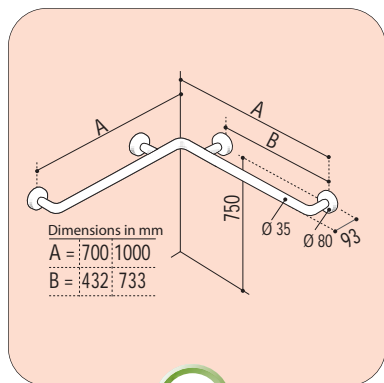


S T

VERTICAL SUPPORT RAIL

160 cm straight support rail

- 60515** Painted steel EUR 200,00
- 60415** Nylon sheathed aluminium EUR 334,00



S

CORNER SUPPORT RAIL

70 x 70 cm corner support rail

- 60509** Painted steel EUR 227,00
- 60409** Nylon sheathed aluminium EUR 315,00

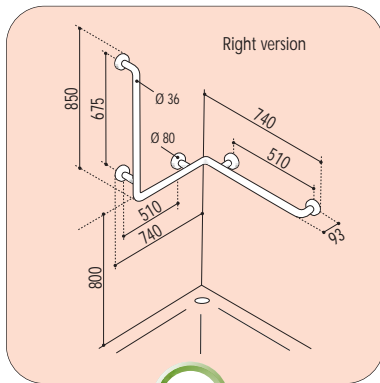
100 x 100 cm corner support rail

- 60405** Nylon sheathed aluminium EUR 322,00

- FOR WASHBASIN
- FOR SHOWER
- FOR TOILET

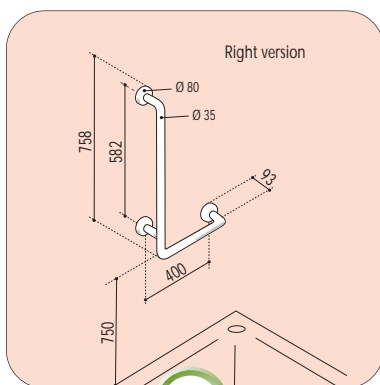


SUPPORT RAILS



COMBINED SUPPORT RAIL

60408 Nylon sheathed aluminium EUR 380,00
(Right/left version)

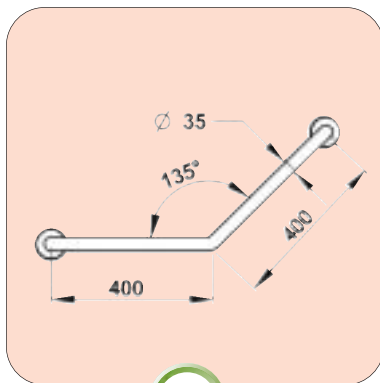


90° ANGLED SUPPORT RAIL

60506 Painted steel (left version) EUR 150,00

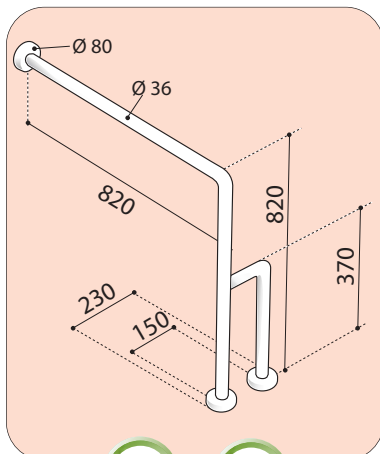
60507 Painted steel (right version) EUR 150,00

60406 Nylon sheathed aluminium EUR 183,00
Right/left version



135° ANGLED SUPPORT RAIL

40 x 40 cm support rail
60528 Painted steel EUR 100,00

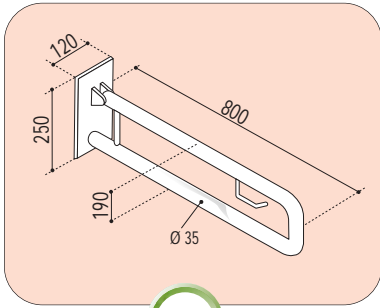


WALL / FLOOR FIXED SUPPORT RAIL

60414 Nylon sheathed aluminium EUR 380,00



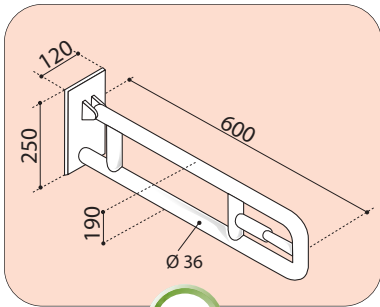
SUPPORT RAILS



LIFT-UP SUPPORT RAIL

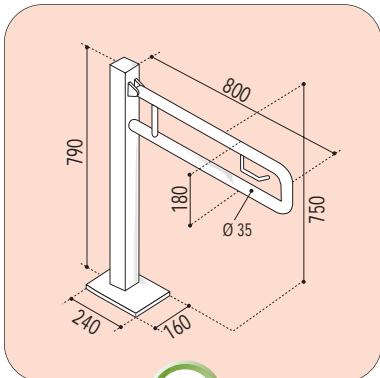
80 cm support rail with toilet paper holder

- 60510** Painted steel EUR 362,00
- 60410** Nylon sheathed aluminium EUR 380,00



60 cm support rail with toilet paper holder

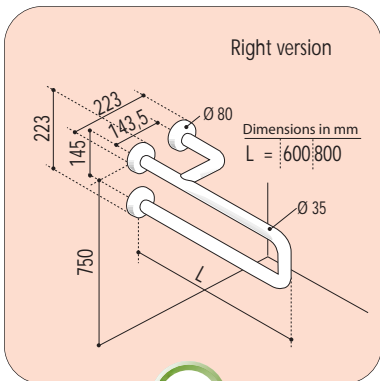
- 60416** Nylon sheathed aluminium EUR 494,00



LIFT-UP SUPPORT RAIL ON COLUMN

Lift-up support rail with toilet paper holder

- 60511** Painted steel EUR 475,00
- 60411** Nylon sheathed aluminium EUR 677,00



U-SHAPED SUPPORT RAIL

80 cm support rail

- 60513** Painted steel (right version) EUR 227,00
- 60413** Nylon sheathed aluminium (Right/left version) EUR 399,00

60 cm support rail

- 60512** Painted steel (right version) EUR 189,00
- 60412** Nylon sheathed aluminium (Right/left version) EUR 342,00

- FOR WASHBASIN
- FOR SHOWER
- FOR TOILET



MADE TO MEASURES in nylon sheathed aluminium

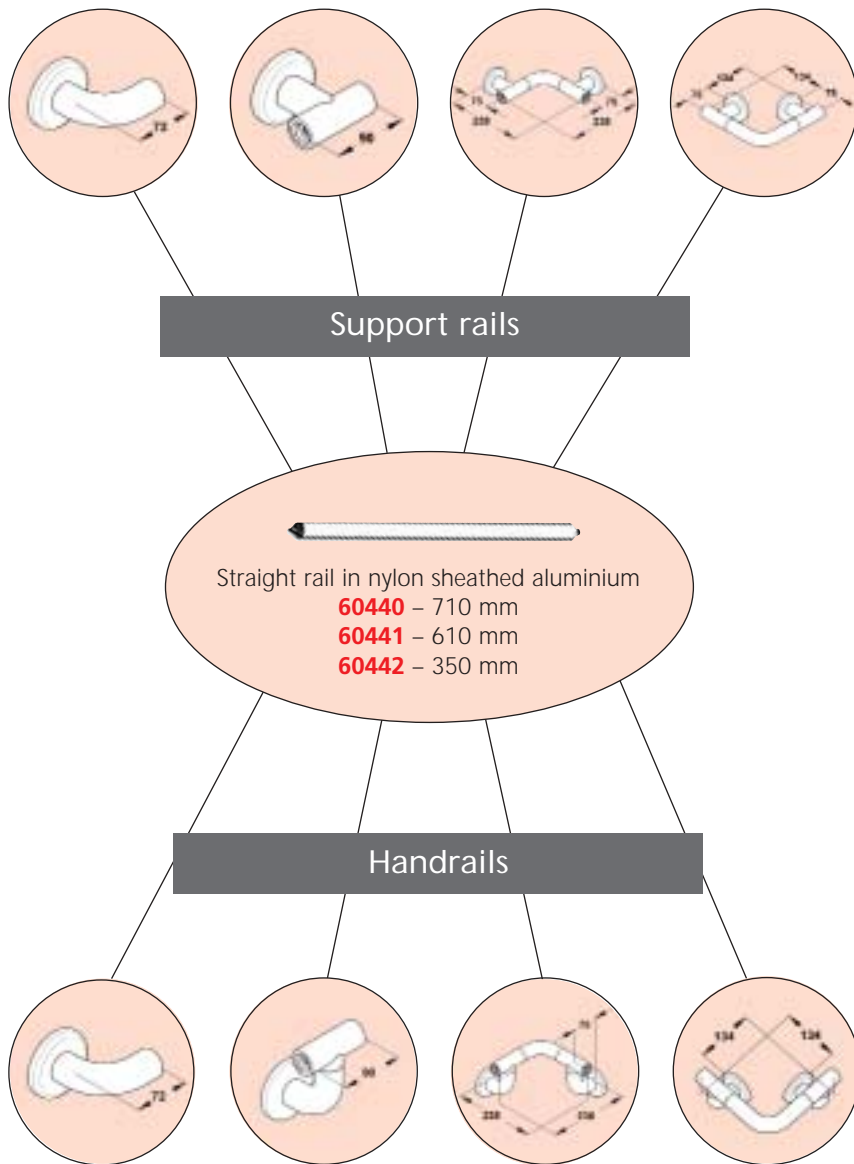
PREISE AUF ANFRAGE

Elbow of
extrimity
60444

Connection
support
60443

90° interior angled
connection support
60446

90° exterior angled
connection support
60447



Elbow of
extrimity
60444

Connection
support
60445

90° interior angled
connection support
60448

90° exterior angled
connection support
60449

**Examples of
"MADE TO MEASURES"
rails fitting**

Straight support rail 3,50 m

Composition :

Reference	Quantity
60440	2
60441	2
60442	1
60443	4
60444	2

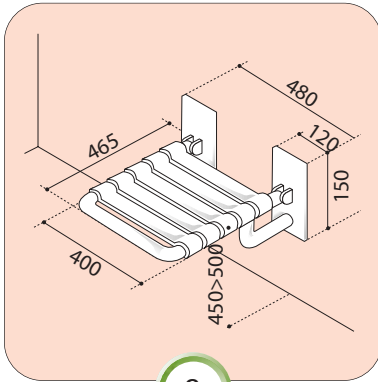
**Interior angled handrail
2,00 x 2,60 m**

Composition :

Reference	Quantity
60440	1
60441	1
60442	1
60444	2
60445	4
60448	1

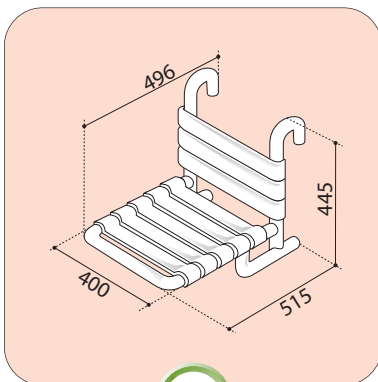


ACCESSORIES



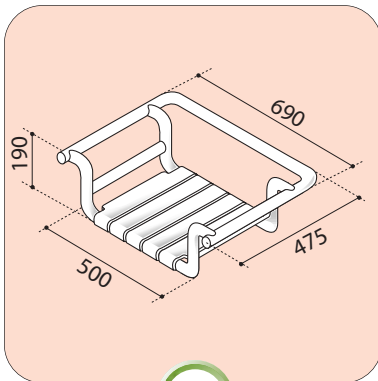
LIFT-UP SHOWER SEAT

- 60521** Painted steel EUR 429,00
- 60421** Nylon sheathed aluminium EUR 857,00



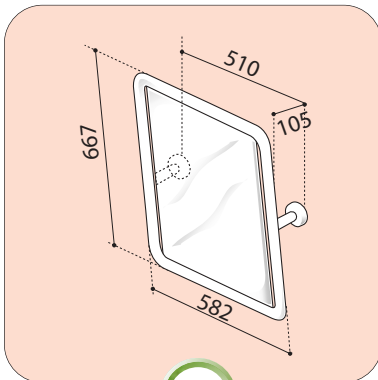
HOOK-ON SHOWER SEAT

- 60520** Painted steel EUR 532,00
- 60420** Nylon sheathed aluminium EUR 761,00



BATH SEAT

- 60422** Nylon sheathed aluminium EUR 761,00



TILT MIRROR

- 60527** Painted steel EUR 467,00
- 60427** Nylon sheathed aluminium EUR 578,00



PRESTO Care® TAPS



OPTIMUM SAFETY AND COMPLIANCE:

PRESTO Care® ergonomic control mixers are available in a number of versions: rim-mounted, wall-mounted, mechanical, thermostatic, etc.

The extensive range enables these mixers to fulfil the requirements of healthcare institutions (hospitals, retirement homes, etc.) :

- Precise selection of temperature and flow
- Ergonomic control mixers
- Water distribution via high or long spout or pull-out spray head, etc.

All deck-mounted mixers are supplied with PEX hoses which are resistant to chlorine-based disinfection and hospital-environment high temperatures.

PATENTED QUALITY AND RELIABILITY:

The PRESTO Care® mixer system opens and closes using a ceramic cartridge instead of a standard valve mechanism, with the following advantages: flexible use, complete watertightness, constant flow rate and silent operation.

Thermostatic mixers provide constant temperature whatever the variations in hot and cold pressure and water flow.

RECOGNISED QUALITY:



10-YEAR GUARANTEE

2-YEAR GUARANTEE (according to the model)

(see general terms of sale)

EASY TO INSTALL:

All PRESTO® mixers are supplied **ready to install** and with detailed, illustrated assembly instructions, filters, PEX hoses and stop cocks.

Thermostatic mixers are supplied with  non-return valves.

Specifications for tender

PRESTO® deck-mounted (or wall-mounted) single-control mixer, supplied with filters, PEX hoses and stop valve.



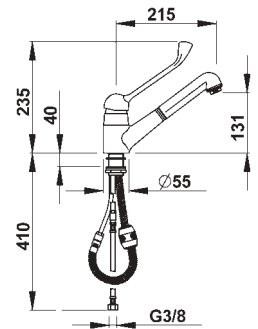
TAPS FOR WASHBASIN



MIXER WITH PULL-OUT SPRAY HEAD

Deck-mounted mixer with temperature and flow limiters.

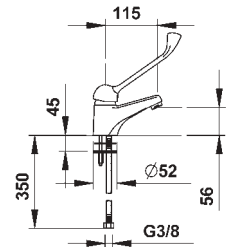
60050 Single-control mixer EUR 441,00
with 170 mm long lever
with PEX hoses



MIXER - SHORT FIXED SPOUT

Deck-mounted mixer with temperature and flow limiters.

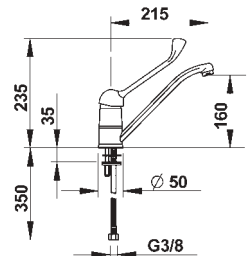
60051 Single-control mixer EUR 183,00
with short fixed spout
and 170 mm long lever
with PEX hoses



MIXER - LONG SWIVEL SPOUT

Deck-mounted mixer with temperature and flow limiters.

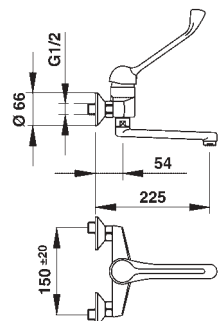
60052 Single-control mixer EUR 358,00
with long swivel spout
and 170 mm long lever
with PEX hoses



WALL-MOUNTED MIXER - LONG SWIVEL SPOUT

Deck-mounted mixer with temperature and flow limiters.

60053 Single-control mixer EUR 315,00
with long swivel spout
and 170 mm long lever





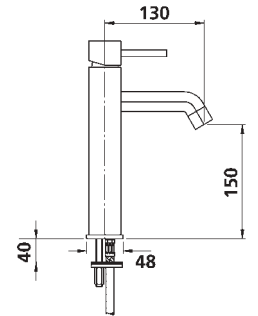
TAPS FOR WASHBASIN/SHOWER



HIGH MIXER - SHORT SPOUT

Deck-mounted mixer with temperature and flow limiters.

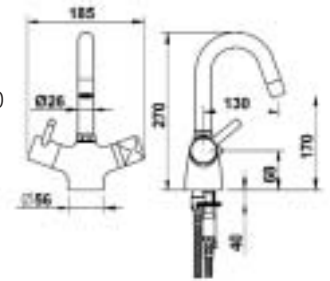
60055 High mixer with short spout with PEX hoses EUR 367,00



THERMOSTATIC MIXER - SWIVEL SPOUT

Deck-mounted thermostatic mixer


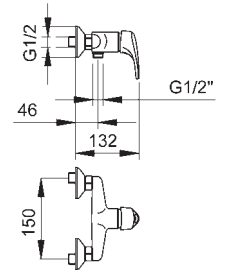
60251 Swivel spout thermostatic mixer EUR 481,00
Maximum temperature 38°C with PEX hoses



WALL-MOUNTED SHOWER MIXER

Wall-mounted shower mixer with ergonomic lever and temperature and flow limiter.

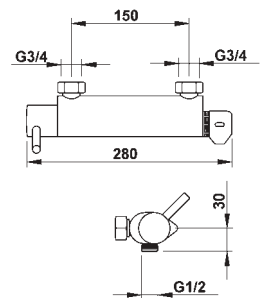
60056 Open-frame single-control wall-mounted mixer with temperature and flow limiter and non-return outlet valve (complies with EN 1717) EUR 227,00



WALL-MOUNTED THERMOSTATIC MIXER

Thermostatic mixer with ergonomic lever

60252 Wall-mounted thermostatic mixer with ergonomic control. EUR 429,00



COMPLETE SHOWER BAR

60255 Complete shower bar with adjustable support, hose and spray head including EUR 90,00





60256 Spray head and hose only chromed 150 cm EUR 45,00

60417 Adjustable spray head support for 35 mm rail, white ABS EUR 31,00






SEIFENSPENDER - HÄNDETROCKNER

Reumüller-Matchcode	PRESTO-Nummer	Bezeichnung	Preis €/Stk.	Bild
P-ZS 70629	70629	PRESTO Händetrockner Aluminium - EPOXY weiß 2200 Watt, 274m ³ /h 220/240V 50/60Hz 6,1kg	748,00	
P-ZS 70631	70631	PRESTO Seifenspender Kunststoff ABS, weiss	21,00	
P-ZS 70632	70632	PRESTO Seifenspender Metall INOX	93,00	
P-ZS 70633	70633	PRESTO Seifenspender Unterbau, für diebstahlsichere Montage inkl. Seifenbehälter Druckknopfbetätigung chrom	103,00	
P-ZS 70637	70637	PRESTO Händetrockner Kunststoff ABS, weiss 1800 Watt, 255m ³ /h 220/240V 50/60Hz 3,8kg	318,00	






Handbrausen für Spitäler und WC-Hygieneprogramm

Reumüller Matchcode	PRESTO Nummer	Bezeichnung	Preis €/Stk.	Bild
P-HB 39211	39211	PRESTO Handbrause 45 ° mit Betätigungshebel und Selbstschlußarmatur P12A 1/2" inkl. 1m Kunststoffschlauch, Rückflußverhinderer, Wandhalter, Handbrause Handbrause, Schlauch und Wandhalter in Weiß/RAL9010 Selbstschlußarmatur Chrom	256,00	
P-HB 39212	39212	PRESTO Handbrause 120 ° mit Betätigungshebel und Selbstschlußarmatur P12A 1/2" inkl. 1m Kunststoffschlauch, Rückflußverhinderer, Wandhalter, Handbrause Handbrause, Schlauch und Wandhalter in Weiß/RAL9010 Selbstschlußarmatur Chrom	256,00	
P-HB 39209	39209	PRESTO Handbrause 45 ° mit Betätigungshebel und Handventil, inkl. 1m Kunststoffschlauch, Rückflußverhinderer, Wandhalter, Handbrause Handbrause, Schlauch und Wandhalter in Weiß/RAL9010 Handventil Chrom	205,00	
P-HB 39210	39210	PRESTO Handbrause 120 ° mit Betätigungshebel und Handventil, inkl. 1m Kunststoffschlauch, Rückflußverhinderer, Wandhalter, Handbrause Handbrause, Schlauch und Wandhalter in Weiß/RAL9010 Handventil Chrom	205,00	
P-HB 39213	39213	PRESTO Sprühkopf 90 ° mit Betätigungshebel und Handventil, inkl. 1m Kunststoffschlauch, Rückflußverhinderer, Wandhalter, Sprühkopf Schlauch und Wandhalter in Weiß/RAL9010 Sprühkopf mit Betätigungshebel chrom	169,00	



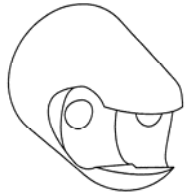
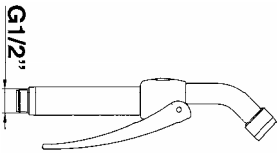
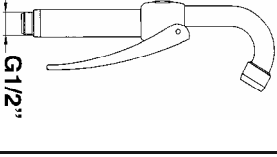
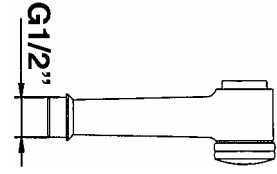


Handbrausen für Spitäler und WC-Hygieneprogramm

Reumüller Matchcode	PRESTO Nummer	Bezeichnung	Preis €/Stk.	Bild
P-HB 39204	39204	<p>PRESTO Handbrause 45 ° mit Betätigungshebel in loser Ausführung ohne Handventil u.dgl. inkl. 1m Kunststoffschlauch, Rückflußverhinderer, Wandhalter Handbrause, Schlauch u. Wandhalter in Weiß/RAL9010 Anschluß G 1/2" Überwurfmutter</p>	128,00	 <p>Ecrou prisonnier Femelle G1/2"</p>
P-HB 39205	39205	<p>PRESTO Handbrause 120 ° mit Betätigungshebel in loser Ausführung ohne Handventil u.dgl. inkl. 1m Kunststoffschlauch, Rückflußverhinderer, Wandhalter Handbrause, Schlauch u. Wandhalter in Weiß/RAL9010 Anschluß G 1/2" Überwurfmutter</p>	128,00	 <p>Ecrou prisonnier Femelle G1/2"</p>
P-HB 39207	39207	<p>PRESTO Sprühkopf 90 ° mit integriertem Betätigungsknopf in loser Ausführung, ohne Handventil udgl. inkl. 1m Kunststoffschlauch, Rückflußverhinderer, Wandhalter Kunststoffschlauch und Wandhalter in Weiß/RAL9010 Sprühkopf 90 ° mit Betätigungsknopf in chrom Anschluß G 1/2" Überwurfmutter</p>	77,00	 <p>Ecrou prisonnier Femelle G1/2"</p>



Ersatzteile für Handbrausen

Reumüller Matchcode	PRESTO Nummer	Bezeichnung	Preis €/Stk.	Bild
P-ES 90636	90636	PRESTO Wandhalter Chrom für Sprühkopf 39213 + 39207	16,00	
P-ES 90637	90637	PRESTO Strahlregler für Handbrause 45° und 120° Packung = 2 Stück	17,00	
P-ES 90638	90638	PRESTO Kunststoff-Druckschlauch 1m mit 1/2" Anschluß Eingang/Ausgang Oberfläche weiss	17,00	
P-ES 90638 1,2m	90638 1,2m	PRESTO Kunststoff-Druckschlauch 1,2m mit 1/2" Anschluß Eingang/Ausgang Oberfläche weiss	27,00	
P-ES 90638 1,5m	90638 1,5m	PRESTO Kunststoff-Druckschlauch 1,5m mit 1/2" Anschluß Eingang/Ausgang Oberfläche weiss	34,00	
P-ES 90639	90639	PRESTO Wandhalter weiß für Handbrause für 39211, 39212, 39209, 39210, 39204, 39205	14,00	
P-ES 90640	90640	PRESTO Handbrause 45° mit Betätigungshebel Oberfläche weiß/RAL9010 Anschluß 1/2"	113,00	
P-ES 90641	90641	PRESTO Handbrause 120° mit Betätigungshebel Oberfläche weiß/RAL9010 Anschluß 1/2"	113,00	
P-ES 90642	90642	PRESTO Sprühkopf 90° mit Betätigungsknopf Oberfläche chrom, Anschluß 1/2"	62,00	



Elektronische Armaturen für Waschbecken

P-AE





Elektronische Armaturen für Waschbecken

Reumüller Matchcode	PRESTO Nummer	Bezeichnung	Preis €/Stk.	Bild
P-AE 5750 AUSLAUFARTIKEL	52102	PRESTO 5750 Elektronik-Küchen- Standarmatur (H=395mm), Batteriebetrieb 6V/DC, Mischer, Eckventile	880,00	
P-AE 5750 / 55132	55132	PRESTO 5750 NEU Elektronik-Küchen- Standarmatur (H=355mm), Batteriebetrieb 6VDC, Mischer, Eckventile, mit neuer Elektronik schwenkbarer Auslauf	800,00	
P-AE 5750 / 55133	55133	PRESTO 5750 NEU Elektronik-Küchen- Standarmatur (H=355mm), Batteriebetrieb 6VDC, Mischer, Eckventile, mit neuer Elektronik fixer Auslauf	707,00	
P-AE 5750 / 55137	55137	PRESTO 5750 NEU Elektronik-Küchen- Standarmatur (H=355mm), Netzbetrieb Mischer, Eckventile, mit neuer Elektronik schwenkbarer Auslauf	800,00	
P-AE 5750 / 55138	55138	PRESTO 5750 NEU Elektronik-Küchen- Standarmatur (H=355mm), Netzbetrieb Mischer, Eckventile, mit neuer Elektronik fixer Auslauf	707,00	
P-AE 6400 T	52354	PRESTO 6400 T Elektronik-Wandarmatur Batteriebetrieb 9V, Anschluß 1/2" Ausladung 200mm	837,00	
P-AE 52400	52400	PRESTO Modul-Elektronik für Wandarmatur Netzbetrieb 230V/12V bestehend aus: Sensor Modul, Magnetventil Auslauf optional	482,00	
P-AE 5000 SQUALE	55000	PRESTO 5000 SQUALE Elektronik-Standarmatur f. vorgem. Wasser Netzbetrieb 230/12V	436,00	
P-AE 5000 SQUALE/IP IP65	55010	PRESTO 5000 SQUALE/IP Elektronik-Standarmatur f. vorgem. Wasser Netzbetr.230/12V über spritzwassersicheren Trafo IP65	436,00	
P-AE 5600 SQUALE	55015	PRESTO 5600 SQUALE Elektronik-Standarmatur f. vorgem. Wasser Batteriebetrieb 6V DC	436,00	
P-AE 5500 SQUALE/IP IP65	55110	PRESTO 5500 SQUALE/IP65 Elektronik-Standarmatur mit Mischer Netzbetr.230/12V über spritzwassersicheren Trafo IP65	477,00	
P-AE 5500 SQUALE/MA MA/IP65	55112	PRESTO 5500 SQUALE/MA-Ausführung Elektronik-Standarmatur mit verdecktem Mischer welcher nicht von außen verstellbar ist Netzbetr.230/12V über spritzwassersicheren Trafo IP65	477,00	
P-AE 5700 SQUALE	55115	PRESTO 5700 SQUALE Elektronik-Standarmatur mit Mischer Batteriebetrieb 6V DC	477,00	
P-AE 5700 SQUALE/MA MA	55117	PRESTO 5700 SQUALE/MA-Ausführung Elektronik-Standarmatur mit verdecktem Mischer welcher nicht von außen verstellbar ist Batteriebetrieb 6VDC	477,00	

NEU PRESTO VOLTA

PRESTO

Elektronische Armaturen für Waschbecken

Reumüller Matchcode	PRESTO Nummer	Bezeichnung	Preis €/Stk.	Bild
P-AE VOLTA 55055	55055	PRESTO VOLTA / Objektarmatur Elektronik-Standarmatur f. vorgem.Wasser Netzbetrieb 230/12V IP65	380,00	
P-AE VOLTA 55070	55070	PRESTO VOLTA / Objektarmatur Elektronik-Standarmatur f. vorgem.Wasser Batteriebetrieb 6VDC	380,00	
P-AE VOLTA 55270	55270	PRESTO VOLTA / Objektarmatur Elektronik-Standarmatur mit Mischer Netzbetrieb 230/12V IP65	415,00	
P-AE VOLTA 55264	55264	PRESTO VOLTA / Objektarmatur Elektronik-Standarmatur mit Mischer Batteriebetrieb 6VDC	415,00	
P-AE VOLTA 55271	55271	PRESTO VOLTA / Objektarmatur Elektronik-Standarmatur mit verdecktem Mischer (nicht von außen verstellbar) Netzbetrieb 230/12V IP65	415,00	
P-AE VOLTA 55265	55265	PRESTO VOLTA / Objektarmatur Elektronik-Standarmatur mit verdecktem Mischer (von außen nicht verstellbar) Batteriebetrieb 6VDC	415,00	
P-AE VOLTA 55266	55266	PRESTO VOLTA / Objektarmatur Elektronik-Standarmatur mit Mischer und Zugstangengarnitur Batteriebetrieb 6VDC	436,00	
P-AE VOLTA 55072	55072	PRESTO VOLTA / Objektarmatur Elektronik-Standarmatur f. vorgem.Wasser und Zugstangengarnitur Batteriebetrieb 6VDC	405,00	

Elektronische Armaturen für Waschbecken
Umrüstsatz von DRUCKLOSE auf DRUCKFESTEN E-Speicher

P-AE/DF/SQUALE	55115 + KDU052+320	PRESTO SQUALE kpl. Set Druckfester E-Untertischspeicher 5l inkl. Sicherheitsgruppe, inkl. PRESTO Squale 5700	498,00 NETTO	
P-AE/DF/VOLTA	55264 + KDU052+320	PRESTO SQUALE kpl. Set Druckfester E-Untertischspeicher 5l inkl. Sicherheitsgruppe, inkl. PRESTO Volta, Batterie u. Mischer	463,00 NETTO	



Elektronische Armaturen für Waschbecken

Reumüller Matchcode	PRESTO Nummer	Bezeichnung	Preis €/Stk.	Bild
P-AE 5100 SENSAO weiß Standard Trafo optional !!!	55200	PRESTO 5100 SENSAO Elektronik-Wandarmatur, Unterputz für vorgemischtes Wasser, epoxy weiss Netzbetrieb 230/12V Standardauslauf H=178mm T=185mm	473,00	
P-AE 5100H SENSAO weiß Sonderlänge Trafo optional !!!	55205	PRESTO 5100H SENSAO Elektronik-Wandarmatur, Unterputz für vorgemischtes Wasser, epoxy weiss Netzbetrieb 230/12V Sonderauslauf H=328mm T=185mm	500,00	
P-AE 5100 SENSAO chrom Standard Trafo optional !!!	55210	PRESTO 5100 SENSAO Elektronik-Wandarmatur, Unterputz für vorgemischtes Wasser, chrom Netzbetrieb 230/12V Standardauslauf H=178mm T=185mm	430,00	
P-AE 5100H SENSAO chrom Sonderlänge Trafo optional !!!	55215	PRESTO 5100H SENSAO Elektronik-Wandarmatur, Unterputz für vorgemischtes Wasser, chrom Netzbetrieb 230/12V Sonderauslauf H=328mm T=185mm	456,00	
P-AE 5200 SENSAO weiss Standard	55220	PRESTO 5200 SENSAO Elektronik-Wandarmatur, Aufputz für vorgemischtes Wasser, weiss Batteriebetrieb 6V DC Standardauslauf H=155mm T=231mm	728,00	
P-AE 5200H SENSAO weiss Sonderlänge	55225	PRESTO 5200H SENSAO Elektronik-Wandarmatur, Aufputz für vorgemischtes Wasser, weiss Batteriebetrieb 6V DC Sonderauslauf H=305mm T=231mm	760,00	
P-AE 5200 SENSAO chrom Standard	55230	PRESTO 5200 SENSAO Elektronik-Wandarmatur, Aufputz für vorgemischtes Wasser, chrom Batteriebetrieb 6V DC Standardauslauf H=155mm T=231mm	728,00	



Elektronische Armaturen für Waschbecken

Reumüller Matchcode	PRESTO Nummer	Bezeichnung	Preis €/Stk.	Bild
P-AE 5200H SENS AO chrom Sonderlänge	55235	PRESTO 5200H SENS AO Elektronik-Wandarmatur, Aufputz für vorgemischtes Wasser, chrom Batteriebetrieb 6V DC Sonderauslauf H=305mm T=231mm	759,00	
P-AE 5300 SENS AO weiss Standard	55240	PRESTO 5300 SENS AO Elektronik-Wandarmatur, Unterputz für vorgemischtes Wasser, epoxy weiss Batteriebetrieb 6V DC Standardauslauf H=178mm T=185mm	522,00	
P-AE 5300H SENS AO weiss Sonderlänge	55245	PRESTO 5300H SENS AO Elektronik-Wandarmatur, Unterputz für vorgemischtes Wasser, epoxy weiss Batteriebetrieb 6V DC Sonderauslauf H=328mm T=185mm	554,00	
P-AE 5300 SENS AO chrom Standard	55250	PRESTO 5300 SENS AO Elektronik-Wandarmatur, Unterputz für vorgemischtes Wasser, chrom Batteriebetrieb 6V DC Standardauslauf H=178mm Z=185mm	476,00	
P-AE 5300H SENS AO chrom Sonderlänge	55255	PRESTO 5300H SENS AO Elektronik-Wandarmatur, Unterputz für vorgemischtes Wasser, chrom Batteriebetrieb 6V DC Sonderauslauf H=328mm T=185mm	511,00	
P-AE 5100 SENS AO TRAFO 1-4	90464	Transformator für PRESTO SENS AO 5100 für 1 bis 4 Anlagen, für DIN-Montage (Hutschiene)	49,00	
P-AE 5100 SENS AO TRAFO 5-15	90610	Transformator für PRESTO SENS AO 5100 für 5 - 15 Anlagen, für DIN-Montage (Hutschiene)	130,00	
P-EE 90654 REFLEKTOR zur Info: 1 Stück Reflektor ist bei jeder Armatur beige packt	90654	REFLEKTOR für PRESTO SQUALE und SENS AO zum Einstellen der Elektronik Set = 2 Stück	14,00	

Erwin REUMÜLLER TEWA Ges.mbH
1230 Wien, Johann Josef Krätzergergasse 6
Tel: 01/865 92 60 - 0 Fax: 01/869 83 18 od. 01/865 92 60 - 25
email: wasser@reumueller-tewa.at



Selbstschluß-Armaturen für Waschbecken

P-AS





Selbstschluß-Armaturen für Waschbecken

Reumüller-Matchcode	PRESTO-Nummer	Bezeichnung	Preis €/Stk.	Bild
P-AS 2000 kalt	20000	PRESTO Selbstschluß-Standarmatur Kaltwasser, Zeit einstellbar 5 Durchflußpositionen	153,00	
P-AS 2000 S kalt	20001	PRESTO Selbstschluß-Standarmatur Kaltwasser, Zeit einstellbar 5 Durchflußpositionen, S-Sicherheitssystem	175,00	
P-AS 2000 warm	20002	PRESTO Selbstschluß-Standarmatur Warmwasser, Zeit einstellbar 5 Durchflußpositionen	153,00	
P-AS 2000 S warm	20003	PRESTO Selbstschluß-Standarmatur Warmwasser, Zeit einstellbar 5 Durchflußpositionen, S-Sicherheitssystem	175,00	
P-AS 2010 kalt	20100	PRESTO Selbstschluß-Wandarmatur Kaltwasser, Zeit einstellbar	147,00	
P-AS 2010 S kalt	20101	PRESTO Selbstschluß-Wandarmatur Kaltwasser, Zeit einstellbar S-Sicherheitssystem	168,00	
P-AS 2010 warm	20102	PRESTO Selbstschluß-Wandarmatur Warmwasser, Zeit einstellbar	147,00	



Selbstschluß-Armaturen für Waschbecken

Reumüller-Matchcode	PRESTO-Nummer	Bezeichnung	Preis €/Stk.	Bild
P-AS 2010 S warm	20103	PRESTO Selbstschluß-Wandarmatur Warmwasser, Zeit einstellbar S-Sicherheitssystem	168,00	
P-AS 2020	20504	PRESTO Selbstschluß-Standarmatur mit mech. Mischer, Zeit einstellbar inkl. 2 Eckventile	318,00	
P-AS 2020 S	20505	PRESTO Selbstschluß-Standarmatur mit mech. Mischer, Zeit einstellbar inkl. 2 Eckventile, S-Sicherheitssystem	333,00	
P-AS 2010 Mischer	20515	PRESTO Selbstschluß-Mischarmatur für Armaturenbalcken, Anschluß 1/2" Laufzeit 15sec. Einstellbar Volumsstrom 4L/min einstellbar	477,00	
P-AS SOL 509	23100	PRESTO Fußdrücker SOL 509	144,00	
P-AS SOL 520	23600	PRESTO Fußpedalventil für Kalt- od. vorgem. Wasser, Anschluß 14mm Cu oder 1/2" 6 od. 10 l/min	180,00	
P-AS SOL 530	23630	PRESTO Doppel-Fußpedalventil für Kalt- u. Warmanschluß, Anschluß 14mm Cu od. 1/2" 6 od. 10 l/min	298,00	
P-AS 600 kalt	24002	PRESTO Selbstschluß Standarmatur Kaltwasser, Standardausführung	170,00	
P-AS 600 S kalt	24012	PRESTO Selbstschluß Standarmatur Kaltwasser, Standardausführung S-Sicherheitssystem	189,00	

Selbstschluß-Armaturen für Waschbecken



Reumüller-Matchcode	PRESTO-Nummer	Bezeichnung	Preis €/Stk.	Bild
P-AS 600 warm	24022	PRESTO Selbstschluß Standarmatur Warmwasser, Standardausführung	170,00	
P-AS 600 S warm	24032	PRESTO Selbstschluß Standarmatur Warmwasser, Standardausführung S-Sicherheitssystem	189,00	
P-AS 4000 S Ku-Knopf	28448	PRESTO Selbstschluß-Einhandmischer mit Kunststoff-Knopf, Standarmatur S-Sicherheitssystem	374,00	
P-AS 4000 S Chr-Knopf	28614	PRESTO Selbstschluß-Einhandmischer mit Chrom-Knopf, Standarmatur, Eckventil S-Sicherheitssystem	425,00	
P-AS 512 TC	31023	PRESTO AP-Selbstschlußarmatur Anschluß 1/2", für Waschbecken Hinterwandmontage - revision ohne Zubehör (siehe Zubehör)	105,00	 Selbstschlußventil - Kombination mit /

Selbstschluß-Armaturen für Waschbecken



Reumüller-Matchcode	PRESTO-Nummer	Bezeichnung	Preis €/Stk.	Bild
P-AS 712	31683	PRESTO Selbstschluß-Kniehebelventil für vorgemischtes Wasser Anschluß 1/2"	139,00	
P-AS 712 Sonder	31912	PRESTO Selbstschluß-Kniehebelventil für vorgemischtes Wasser Anschluß 1/2", Sonderausführung ohne Flansch	129,00	
P-AS 504 kalt	63000	PRESTO Selbstschluß-Wandarmatur Kaltwasser, fixe Zeit 15sec. Anschluß 1/2"	75,00	
P-AS 504 warm	63020	PRESTO Selbstschluß-Wandarmatur Warmwasser, fixe Zeit 15sec. Anschluß 1/2"	75,00	
P-AS 504 S kalt	63100	PRESTO Selbstschluß-Wandarmatur Kaltwasser, fixe Zeit 15sec. Anschluß 1/2", S-Sicherheitssystem	93,00	
P-AS 504 S warm	63120	PRESTO Selbstschluß-Wandarmatur Warmwasser, fixe Zeit 15sec. Anschluß 1/2", S-Sicherheitssystem	93,00	
P-AS 507	63200	PRESTO Selbstschluß-Wandarmatur Kaltwasser od. Warmwasser, fixe Laufzeit 6sec. Anschluß 1/2", Volumstrom 18L/min einstellbar	75,00	
P-AS 704	63910	PRESTO Selbstschluß-Wandarmatur Kalt/Warmwasser, Behinderten-Ausführung Fließzeit 15 sec.	128,00	
P-AS 605 kalt	64602	PRESTO Selbstschluß-Standarmatur Kaltwasser, Standardausführung	100,00	



Selbstschluß-Armaturen für Waschbecken

Reumüller-Matchcode	PRESTO-Nummer	Bezeichnung	Preis €/Stk.	Bild
P-AS 605 S kalt	64612	PRESTO Selbstschluß-Standarmatur Kaltwasser, Standardausführung S-Sicherheitssystem	116,00	
P-AS 605 warm	64622	PRESTO Selbstschluß-Standarmatur Warmwasser, Standardausführung	100,00	
P-AS 605 S warm	64632	PRESTO Selbstschluß-Standarmatur Warmwasser, Standardausführung S-Sicherheitssystem	116,00	
P-AS 705	64652	PRESTO Selbstschluß-Standarmatur Kalt/Warmwasser, Behinderten-Ausführung Fließzeit 15 sec.	152,00	
P-AS 3500 Ku-Knopf	35912	PRESTO Selbstschluß-Einhandmischer mit Kunststoffknopf, Wandarmatur kurze Jetdüse	313,00	
P-AS 3500 Ch-Knopf	35943	PRESTO Selbstschluß-Einhandmischer mit Chromknopf, Wandarmatur kurze Jetdüse	387,00	

Selbstschluß-Armaturen für Waschbecken




Reumüller-Matchcode	PRESTO-Nummer	Bezeichnung	Preis €/Stk.	Bild
P-AS 3500 Ku-Kn.150mm	35961	PRESTO Selbstschluß-Einhandmischer mit Kunststoffknopf, Wandarmatur Schwenkauslauf 150mm	313,00	
P-AS 3500 Ch-Kn.150mm	35963	PRESTO Selbstschluß-Einhandmischer mit Chromknopf, Wandarmatur Schwenkauslauf 150mm	386,00	
P-AS 500 S - 150	38320 und 30916	PRESTO Selbstschluß Wandschwenkventil mit Antiblockiersystem S, Laufzeit 30sec. für kaltes und vorgemischtes Wasser mit Schwenkauslauf 150mm, Anschluß 1/2"	159,00	
P-AS 3000	68034	PRESTO Selbstschluß-Mischventil mit integr. seitlichen Mischer, DN15, verchromt Laufzeit 15sec., 6l/min einstellbar flexible Anschlüsse, 2 Eckventile	309,00	
P-AS 3000 S	68134	PRESTO Selbstschluß-Mischventil mit integr. seitlichen Mischer, DN15, verchromt Laufzeit 15sec., 6l/min einstellbar flexible Anschlüsse, 2 Eckventile mit Antiblockiersystem-S	330,00	
P-AS 7000	68234	PRESTO Selbstschluß-Mischventil mit Hebelbetätigung, DN15, verchromt Laufzeit 15sec., 6l/min einstellbar flexible Anschlüsse, 2 Eckventile	349,00	

Erwin REUMÜLLER TEWA Ges.mbh
1230 Wien, Johann Josef Krätzergerasse 6
Tel: 01/865 92 60 - 0 Fax: 01/869 83 18 od. 01/865 92 60 - 25
email: wasser@reumueller-tewa.at





Elektronische Ventile für Duschen

P-DE





Elektronische Ventile für Duschen

Reumüller Matchcode	PRESTO Nummer	Bezeichnung	Preis €/Stk.	Bild
P-DE 9400 T	52355	PRESTO AP-Thermomischer mit Infrarot Elektronik 9V, für Duschen Anschluß 1/2", Abgang 3/4"	780,00	
P-DE 52400	52400	PRESTO Reflextaster (1-200mm) für Dusche inkl. Sicherheitstrafo 230/12V Magnetventil 3/4"	477,00	
P-DE 52920	52920	PRESTO Reflexlichtschränke für Dusche inkl. Sicherheitstrafo 230V/12V Reflektor und Ventilgarnitur	1285,00	

Erwin REUMÜLLER TEWA Ges.mBH
1230 Wien, Johann Josef Krätzergerasse 6
Tel: 01/865 92 60 - 0 Fax: 01/869 83 18 od. 01/865 92 60 - 25
email: wasser@reumueller-tewa.at

PRESTO

Selbstschluß Duscharmaturen und Duschpaneele

P-DS



NEU



NEU

PRESTO

Selbstschluß Duscharmaturen mit Duschpaneelen

Reumüller-Matchcode	PRESTO-Nummer	Bezeichnung	Preis €/Stk.	Bild
P-DS 88440	88440	PRESTO Thermostatik-Duschpaneel aus massiven Alu epoxybeschichtet, Alugrau, beweglicher Brausekopf Thermomischer mit getrennten Selbstschlußsystem 30 sec. Schließzeit, Seifenablage Anschluß von oben	820,00	
P-DS 88444	88444	PRESTO Thermostatik-Duschpaneel aus massiven Alu epoxybeschichtet, weiss, beweglicher Brausekopf Thermomischer mit getrennten Selbstschlußsystem 30 sec. Schließzeit, Seifenablage Anschluß von oben	820,00	
P-DS 88448	88448	PRESTO Thermostatik-Duschpaneel aus massiven Alu epoxybeschichtet, alugrau, Handbrause mit Schubstange Thermomischer mit getrennten Selbstschlußsystem 30 sec. Schließzeit, Seifenablage Anschluß von oben	995,00	
P-DS 88452	88452	PRESTO Thermostatik-Duschpaneel aus massiven Alu epoxybeschichtet, weiss, Handbrause mit Schubstange Thermomischer mit getrennten Selbstschlußsystem 30 sec. Schließzeit, Seifenablage Anschluß von oben	995,00	
P-DS 88442	88442	PRESTO Thermostatik-Duschpaneel aus massiven Alu epoxybeschichtet, Alugrau, beweglicher Brausekopf Thermomischer mit getrennten Selbstschlußsystem 30 sec. Schließzeit, Seifenablage Anschluß von hinten	820,00	
P-DS 88446	88446	PRESTO Thermostatik-Duschpaneel aus massiven Alu epoxybeschichtet, weiss, beweglicher Brausekopf Thermomischer mit getrennten Selbstschlußsystem 30 sec. Schließzeit, Seifenablage Anschluß von hinten	820,00	



Selbstschluß Duscharmaturen mit Duschpaneelen

Reumüller-Matchcode	PRESTO-Nummer	Bezeichnung	Preis €/Stk.	Bild
P-DS 88450	88450	PRESTO Thermostatik-Duschpaneel aus massiven Alu epoxybeschichtet, alugrau, Handbrause mit Schubstange Thermomischer mit getrennten Selbstschlußsystem 30 sec. Schließzeit, Seifenablage Anschluß von hinten	995,00	
P-DS 88454	88454	PRESTO Thermostatik-Duschpaneel aus massiven Alu epoxybeschichtet, weiss, Handbrause mit Schubstange Thermomischer mit getrennten Selbstschlußsystem 30 sec. Schließzeit, Seifenablage Anschluß von hinten	995,00	
P-DS 88424	88424	PRESTO Duschpaneel aus massiven Alu epoxybeschichtet, Alugrau, beweglicher Brausekopf mech. Mischer mit Selbstschlußsystem 30 sec. Schließzeit Seifenablage Anschluß von oben	770,00	
P-DS 88428	88428	PRESTO Duschpaneel aus massiven Alu epoxybeschichtet, weiss, beweglicher Brausekopf mech. Mischer mit Selbstschlußsystem 30 sec. Schließzeit Seifenablage Anschluß von oben	770,00	
P-DS 88432	88432	PRESTO Duschpaneel aus massiven Alu epoxybeschichtet, alugrau, Handbrause mit Schubstange mech. Mischer mit Selbstschlußsystem 30 sec. Schließzeit Seifenablage Anschluß von oben	882,00	
P-DS 88436	88436	PRESTO Duschpaneel aus massiven Alu epoxybeschichtet, weiss, Handbrause mit Schubstange mech. Mischer mit Selbstschlußsystem 30 sec. Schließzeit Seifenablage Anschluß von oben	882,00	



Selbstschluß Duscharmaturen mit Duschpaneelen

Reumüller-Matchcode	PRESTO-Nummer	Bezeichnung	Preis €/Stk.	Bild
P-DS 88426	88426	PRESTO Duschpaneel aus massiven Alu epoxybeschichtet, Alugrau, beweglicher Brausekopf mech. Mischer mit Selbstschlußsystem 30 sec. Schließzeit Seifenablage Anschluß von hinten	770,00	
P-DS 88430	88430	PRESTO Duschpaneel aus massiven Alu epoxybeschichtet, weiss, beweglicher Brausekopf mech. Mischer mit Selbstschlußsystem 30 sec. Schließzeit Seifenablage Anschluß von hinten	770,00	
P-DS 88434	88434	PRESTO Duschpaneel aus massiven Alu epoxybeschichtet, alugrau, Handbrause mit Schubstange mech. Mischer mit Selbstschlußsystem 30 sec. Schließzeit Seifenablage Anschluß von hinten	882,00	
P-DS 88438	88438	PRESTO Duschpaneel aus massiven Alu epoxybeschichtet, weiss, Handbrause mit Schubstange mech. Mischer mit Selbstschlußsystem 30 sec. Schließzeit Seifenablage Anschluß von hinten	882,00	
P-DS 88400	88400	PRESTO Duschpaneel aus massiven Alu epoxybeschichtet, Alugrau, beweglicher Brausekopf Selbstschlußventil 30 sec. Schließzeit für vorgem.- od. Kaltwasser, Seifenablage Anschluß von oben	687,00	
P-DS 88404	88404	PRESTO Duschpaneel aus massiven Alu epoxybeschichtet, weiss, beweglicher Brausekopf Selbstschlußventil 30 sec. Schließzeit für vorgem.- od. Kaltwasser, Seifenablage Anschluß von oben	687,00	
P-DS 88408	88408	PRESTO Duschpaneel aus massiven Alu epoxybeschichtet, alugrau, Handbrause mit Schubstange Selbstschlußventil 30 sec. Schließzeit für vorgem.- od. Kaltwasser, Seifenablage Anschluß von oben	770,00	
P-DS 88412	88412	PRESTO Duschpaneel aus massiven Alu epoxybeschichtet, weiss, Handbrause mit Schubstange Selbstschlußventil 30 sec. Schließzeit für vorgem.- od. Kaltwasser, Seifenablage Anschluß von oben	770,00	



Selbstschluß Duscharmaturen mit Duschpaneelen

Reumüller-Matchcode	PRESTO-Nummer	Bezeichnung	Preis €/Stk.	Bild
P-DS 88402	88402	PRESTO Duschpaneel aus massiven Alu epoxybeschichtet, Alugrau, beweglicher Brausekopf Selbstschlußventil 30 sec. Schließzeit für vorgem.- od. Kaltwasser, Seifenablage Anschluß von hinten	687,00	
P-DS 88406	88406	PRESTO Duschpaneel aus massiven Alu epoxybeschichtet, weiss, beweglicher Brausekopf Selbstschlußventil 30 sec. Schließzeit für vorgem.- od. Kaltwasser, Seifenablage Anschluß von hinten	687,00	
P-DS 88410	88410	PRESTO Duschpaneel aus massiven Alu epoxybeschichtet, alugrau, Handbrause mit Schubstange Selbstschlußventil 30 sec. Schließzeit für vorgem.- od. Kaltwasser, Seifenablage Anschluß von hinten	770,00	
P-DS 88414	88414	PRESTO Duschpaneel aus massiven Alu epoxybeschichtet, weiss, Handbrause mit Schubstange Selbstschlußventil 30 sec. Schließzeit für vorgem.- od. Kaltwasser, Seifenablage Anschluß von hinten	770,00	
P-DE 88464	88464	PRESTO Duschpaneel aus massiven Alu epoxybeschichtet, Alugrau, beweglicher Brausekopf Auslösung durch optoelekt. Berührungsl. IR-Steuerung für vorgem.- od. Kaltwasser, Seifenablage Anschluß von oben	995,00	
P-DE 88468	88468	PRESTO Duschpaneel aus massiven Alu epoxybeschichtet, weiss, beweglicher Brausekopf Auslösung durch optoelekt. Berührungsl. IR-Steuerung für vorgem.- od. Kaltwasser, Seifenablage Anschluß von oben	995,00	
P-DE 88466	88466	PRESTO Duschpaneel aus massiven Alu epoxybeschichtet, Alugrau, beweglicher Brausekopf Auslösung durch optoelekt. Berührungsl. IR-Steuerung für vorgem.- od. Kaltwasser, Seifenablage Anschluß von hinten	995,00	
P-DE 88470	88470	PRESTO Duschpaneel aus massiven Alu epoxybeschichtet, weiss, beweglicher Brausekopf Auslösung durch optoelekt. Berührungsl. IR-Steuerung für vorgem.- od. Kaltwasser, Seifenablage Anschluß von hinten	995,00	



Selbstschluß Duscharmaturen mit Duschpaneelen

Reumüller-Matchcode	PRESTO-Nummer	Bezeichnung	Preis €/Stk.	Bild
P-DE 88472	88472	PRESTO Duschpaneel aus massiven Alu epoxybeschichtet, Alugrau, beweglicher Brausekopf Auslösung durch optoelekt. Berührungsl. IR-Steuerung mit eingebautem Thermomischer, Seifenablage Anschluß von oben	1128,00	
P-DE 88476	88476	PRESTO Duschpaneel aus massiven Alu epoxybeschichtet, weiss, beweglicher Brausekopf Auslösung durch optoelekt. Berührungsl. IR-Steuerung mit eingebautem Thermomischer, Seifenablage Anschluß von oben	1128,00	
P-DE 88474	88474	PRESTO Duschpaneel aus massiven Alu epoxybeschichtet, Alugrau, beweglicher Brausekopf Auslösung durch optoelekt. Berührungsl. IR-Steuerung mit eingebautem Thermomischer, Seifenablage Anschluß von hinten	1128,00	
P-DE 88478	88478	PRESTO Duschpaneel aus massiven Alu epoxybeschichtet, weiss, beweglicher Brausekopf Auslösung durch optoelekt. Berührungsl. IR-Steuerung mit eingebautem Thermomischer, Seifenablage Anschluß von hinten	1128,00	

Ausführungen für Legionellensteuerungen und Sonderausführungen auf Anfrage !

ZUBEHÖR FÜR DUSCHPANEELE

Reumüller-Matchcode	PRESTO-Nummer	Bezeichnung	Preis €/Stk.	Bild
P-DZ 88500	88500	PRESTO Abdeckung für Duschpaneel für Verrohrung von oben, Alugrau finish, 400mm lang	123,00	
P-DZ 88502	88502	PRESTO Abdeckung für Duschpaneel für Verrohrung von oben, weiss finish, 400mm lang	123,00	
P-DZ 88501	88501	PRESTO Abdeckung für Duschpaneel, 970mm lang zur optischen Verlängerung nach unten, Alugrau finish	164,00	
P-DZ 88503	88503	PRESTO Abdeckung für Duschpaneel, 970mm lang zur optischen Verlängerung nach unten, weiss finish	164,00	



Selbstschluß Duscharmaturen und Duschpanele

Reumüller-Matchcode	PRESTO-Nummer	Bezeichnung	Preis €/Stk.	Bild
P-DS DL400S chrom	27100	PRESTO Aufputz Duschpanel mit Selbstschluß S-System, chrom vorgemischtes Wasser, Anschluß von oben	277,00	
P-DS DL400S weiß	27102	PRESTO Aufputz Duschpanel mit Selbstschluß S-System, weiß vorgemischtes Wasser, Anschluß von oben	277,00	
P-DS DL400S-K chrom	27104	PRESTO Kombinations Duschpanel mit Selbstschluß S-System, chrom mit getrennter Brausekopf/Drückereinheit f. vorgemischtes Wasser, Anschluß von oben	272,00	
P-DS DL400S-K weiß	27106	PRESTO Kombinations Duschpanel mit Selbstschluß S-System, weiß mit getrennter Brausekopf/Drückereinheit f. vorgemischtes Wasser, Anschluß von oben	272,00	
P-DS DL350S	27200	PRESTO Selbstschluß-Duscharmatur für Deckenmontage mit Handzug 3/4", -Sicherheitssystem	236,00	
P-DS S4	29910	PRESTO Duschsäule mit 4 Selbstschluß-Entnahmestellen, Anschluß von oben oder unten 3/4", hellblau	5279,00	
P-DS Hydropool CC2	29931	PRESTO Duschsäule mit 2 Selbstschluß-Entnahmestellen, Anschluß von unten 1/2" granitfärbig	2225,00	
P-DS Hydropool CC4	29933	PRESTO Duschsäule mit 4 Selbstschluß-Entnahmestellen, Anschluß von unten 3/4" granitfärbig	3567,00	

Selbstschluß Duscharmaturen und Duschpaneele



Reumüller-Matchcode	PRESTO-Nummer	Bezeichnung	Preis €/Stk.	Bild
P-DS Hydropool CP1	29940	PRESTO Duschsäule mit 1 Selbstschluß- Entnahmestelle, ext. Schlauchanschlußkupplung	1118,00	
P-DS Hydropool CP2	29941	PRESTO Duschsäule mit 2 Selbstschluß- Entnahmestellen ext. Schlauchanschlußkupplung	1497,00	
P-DS Alpa Kunst.	35011	PRESTO AP-Duscharmatur mit Mischer Selbstschlußsystem 30 sec. Kunststoffgriff	291,00	
P-DS Alpa PAP Ch st. inkl. Anschlüsse	35812	PRESTO Alpa AP-Mischer kpl. Set inkl. Befestigungsmaterial, starrer Brausekopf Druckknopf in Chrom inkl. 2 Stk. verstellbarte Winkelanschlüsse 06216	525,00	
P-DS Alpa PAP Ku st. inkl. Anschlüsse	35813	PRESTO Alpa AP-Mischer kpl. Set inkl. Befestigungsmaterial, starrer Brausekopf Druckknopf in Kunststoff inkl. 2 Stk. verstellbarte Winkelanschlüsse 06216	462,00	
P-DS Alpa PAP Ku bew. inkl. Anschlüsse	35815	PRESTO Alpa AP-Mischer kpl. Set inkl. Befestigungsmaterial, bewegl. Brausekopf Druckknopf in Kunststoff inkl. 2 Stk. verstellbarte Winkelanschlüsse 06216	495,00	
P-DS Alpa PAP Ch bew. inkl. Anschlüsse	35816	PRESTO Alpa AP-Mischer kpl. Set inkl. Befestigungsmaterial, bewegl. Brausekopf Druckknopf in Chrom inkl. 2 Stk. verstellbarte Winkelanschlüsse 06216	559,00	







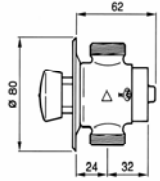



Selbstschluß Duscharmaturen und Duschpanele

Reumüller-Matchcode	PRESTO-Nummer	Bezeichnung	Preis €/Stk.	Bild
P-DS Alpa PAP Ku bew.	35901	PRESTO Alpa AP-Mischer kpl. Set inkl. Befestigungsmaterial, bewegl. Brausekopf Druckknopf in Kunststoff		
		aufgelassen, siehe 35815 inkl. Anschlüsse		
P-DS Alpa Panel Ku.st	35906	PRESTO Alpa Dusche f. Panelmontage Selbstschlußsystem 30 sec. Kunststoffgriff	364,00	
P-DS Alpa PAP Ku st.	35921	PRESTO Alpa AP-Mischer kpl. Set inkl. Befestigungsmaterial, starrer Brausekopf Druckknopf in Kunststoff		
		aufgelassen, siehe 35813 inkl. Anschlüsse		
P-DS Alpa Chrom	35925	PRESTO AP-Duscharmatur mit Mischer Chromgriff, Selbstschlußsystem 30 sec.	349,00	
P-DS Alpa PAP Ch bew.	35927	PRESTO Alpa AP-Mischer kpl. Set inkl. Befestigungsmaterial, bewegl. Brausekopf Druckknopf in Chrom		
		aufgelassen, siehe 35816 inkl. Anschlüsse		

Selbstschluß Duscharmaturen und Duschpanele



Reumüller-Matchcode	PRESTO-Nummer	Bezeichnung	Preis €/Stk.	Bild
P-DS Alpa PAP Ch st.	35928	PRESTO Alpa AP-Mischer kpl. Set inkl. Befestigungsmaterial, starrer Brausekopf Druckknopf in Chrom aufgelassen, siehe 35812 inkl. Anschlüsse		
P-DS Alpa Panel Chrom	35936	PRESTO Alpa Dusche für Panelmontage Chromgriff, Selbstschlußsystem 30 sec.	423,00	
P-DS Alpa UP Europa K	35958	PRESTO UP-Duscharmatur mit Mischer Edelstahl, Kunststoffgriff Selbstschlußsystem 30 sec.	656,00	
P-DS Alpa UP Europa C	35969	PRESTO UP-Duscharmatur mit Mischer Edelstahl, Chromgriff Selbstschlußsystem 30 sec.	707,00	
P-DS 50 TC *** Artikel läuft aus *** NEU: siehe 38310	38022	PRESTO AP-Selbstschlußarmatur 3/4" für Dusche, Hinterwandmontage-Revision ohne Zubehör (ZS - Haltewinkel u. Drücker)	117,00	
P-DS 50	38022	PRESTO AP-Selbstschlußarmatur 3/4" für Dusche	117,00	
P-DS 50 Panel	38122	PRESTO Duscharmatur für Panelmontage Deckrosette-Chrom, vorgem. Wasser 3/4" Anschluß	117,00	
P-DS 50 B *** Artikel läuft aus *** NEU: siehe 38340	38222	PRESTO Unterputz Duscharmatur Frontpl.-Edelstahl, vorgem. Wasser 3/4" Anschluß	161,00	


Selbstschluß Duscharmaturen und Duschpanele



Reumüller-Matchcode	PRESTO-Nummer	Bezeichnung	Preis €/Stk.	Bild
P-DS 500 S-D senkrecht	38310	PRESTO Aufbau Duscharmatur senkrechter Eingang/Ausgang 1/2" S-Sicherheitssystem	117,00	
P-DS 500 TC	38310 und Zubehör siehe ZS	PRESTO AP-Selbstschlußarmatur 1/2" für Dusche, Hinterwandmontage-Revision ohne Zubehör (ZS - Haltewinkel u. Drücker)	117,00	
P-DS 500 S-E waagrecht/90°	38320	PRESTO Aufbau Duscharmatur waagrecht Eingang/90° C, Ausgang 1/2" S-Sicherheitssystem	117,00	
P-DS 500 S B	38340	PRESTO Unterputz Duscharmatur Edelstahl, Europa-Ausführung S-Selbstschlußsystem	226,00	
P-DS 500 S P-A-P unten	38350	PRESTO AP-Duschpanel fixer Brausekopf S-Selbstschlußsystem, f.vorgem. Wasser Anschluß von unten	292,00	
P-DS 500 S P-A-P hinten	38360	PRESTO AP-Duschpanel fixer Brausekopf S-Selbstschlußsystem, f.vorgem. Wasser Anschluß von hinten	292,00	
P-DS 50 H	38622	PRESTO AP-Selbstschlußarmatur 3/4" für Dusche, große Drückerfläche	150,00	

**Selbstschluß Duscharmaturen
 und Duschpanele**



Reumüller-Matchcode	PRESTO-Nummer	Bezeichnung	Preis €/Stk.	Bild
P-DS 50 P-A-P bewegl.	38772	PRESTO AP-Duschset mit Steigrohr Befestigungsmaterial, bewegl. Brausekopf Anschluß von unten	323,00	
P-DS 50 P-A-P starr	38921	PRESTO AP-Duschset mit Steigrohr Befestigungsmaterial, starrer Brausekopf Anschluß von unten	292,00	
P-DS 50 Panel Sonder	38901	PRESTO Duscharmatur für Panelmontage, mit Deckrosette, f. vorgem. Wasser, Anschluß 3/4", mit Befestigungslaschen	127,00	

Erwin REUMÜLLER TEWA Ges.mBH
1230 Wien, Johann Josef Krätzergerasse 6
Tel: 01/865 92 60 - 0 Fax: 01/869 83 18 od. 01/865 92 60 - 25
email: wasser@reumueller-tewa.at




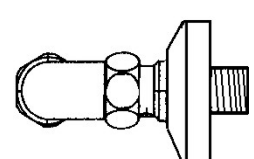

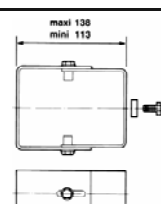
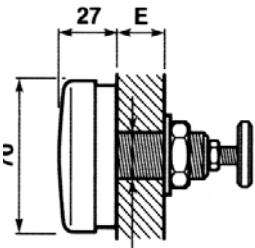

ZUBEHÖR

P-ZS ...



PRESTO

ZUBEHÖR

Reumüller Matchcode	PRESTO Nummer	Bezeichnung	Preis €/Stk.	Bild
P-ZS 06216	06216	Anschlußbogen für Alpa-Dusche Aufputz stufenlos einstellbar (mind.26mm max.36mm)	35,00	
P-ZS 06910	06910	Anschlußset (2 Stk.) für Alpa Dusche Aufputz, best.aus: S-Anschluß, 90°-Bogen und Rosette	164,00	
P-ZS 06911	06911	Abgangsbogen für Alpa Dusche Aufputz ablängbar für verschiedene Wandscheiben- Positionen	53,00	
P-ZS 18910	18910	Haltewinkel für PRESTO Dusche 50TC und Armatur 500 TC	37,00	
P-ZS 18930	18930	Drücker für PRESTO Dusche 50TC und 500TC für Wandstärke 0,1 bis 1,5 cm	59,00	
P-ZS 18936	18936	Drücker für PRESTO Dusche 50TC und 500TC für Wandstärke 1,5 bis 20 cm	59,00	
P-ZS 27140	27140	PRESTO 90° Anschlußstück für DL400S Eingang 1/2", 90° Abgang 3/4" inkl. Rosette	46,00	
P-ZS 27142	27142	Adapterplatte für Eckmontage von PRESTO DL400 (27100 u. 27102) Ausführung Edelstahl	75,00	



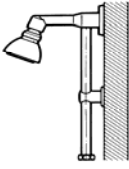

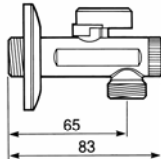

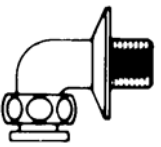
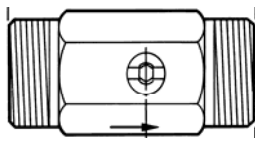
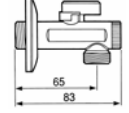

ZUBEHÖR



Reumüller Matchcode	PRESTO Nummer	Bezeichnung	Preis €/Stk.	Bild
P-ZS 27144	27144	PRESTO Kompensationsplatte 8mm für DL400S /27100 u. 27102)	20,00	
P-ZS 29002	29002	PRESTO Aufbau-Thermomischer 20-60° C Anschluß 3/4", inkl. Rückflußverhinderer Temp in Stufen fixierbar	154,00	
P-ZS 29004	29004	PRESTO Aufbau-Thermomischer 20-60° C Anschluß 3/4", inkl. Rückflußverhinderer Temperatur stufenlos verstellbar, Sicherheitssperre 38° C	154,00	
P-ZS 29100	29100	PRESTO Brause-Komplettierungsset best.aus: Steigrohr, starrem Brausekopf (17 od. 25°) und Schelle	170,00	
P-ZS E2605	E2605	PRESTO Steigrohr mit Sonderlänge 120cm für 29206/35925/35011/35813/35812	88,00	
P-ZS 29110	29110	Brausekopf starr f. PRESTO-Duschen einstellbare Strahlplatte 17 od. 25° Anschluß 1/2"	90,00	
P-ZS 29120	29120	Brausekopf für Zwischenwandinstallation bis 200mm Wandstärke, einstellbar Anschluß 1/2"	118,00	
P-ZS 29205	29205	PRESTO Brause-Komplettierungsset best.aus: Steigrohr, beweglichem Brausekopf und Schelle	211,00	
P-ZS29206	29206	PRESTO Brause-Komplettierungsset best.aus: Steigrohr, starrem Brausekopf und Schelle	179,00	

ZUBEHÖR



Reumüller Matchcode	PRESTO Nummer	Bezeichnung	Preis €/Stk.	Bild
P-ZS 29300	29300	PRESTO Brausekopf beweglich, Chrom mit Diebstahlsicherung, Kugelgelenk Anschluß 1/2"	163,00	
P-ZS 29301	29301	PRESTO Brausekopf starr, Chrom 18° Abstrahlwinkel Anschluß 1/2"	113,00	
P-ZS 29305	29305	PRESTO Brause-Komplettierungsset best.aus: Steigrohr, beweglichem Brausekopf und Schelle für S-Anschluß vorbereitet	227,00	
P-ZS 29306	29306	PRESTO Brause-Komplettierungsset best.aus: Steigrohr, starrem Brausekopf und Schelle für S-Anschluß vorbereitet	195,00	
P-ZS 29830	29830	Eckventil 1/2" ohne Rückflußverhinderer für PRESTO Standarmatur	18,00	
P-ZS 29831	29831	Set = 2 Stk. (f. Kalt und Warm)	33,00	
P-ZS 29835	29835	Anschlußbogen für Alfa-Dusche Aufputz stufenlos einstellbar (26-36mm) mit Kugelabsperrhahn	59,00	
P-ZS 29840	29840	Gerade Kugelabsperrung 1/2" mit Rückflußverhinderer für diverse Aufputzmontagen	25,00	
P-ZS 29870	29870	Eckventil 1/2" mit Schmutzfangsieb für PRESTO Armaturen, 3/8" Anschluß	20,00	
P-ZS 29900	29900	Gerade Kugelspernung mit stufenlosen Längenausgleich für PRESTO Alfa UP	38,00	

ZUBEHÖR



Reumüller Matchcode	PRESTO Nummer	Bezeichnung	Preis €/Stk.	Bild
P-ZS 30020	30020	PRESTO Rohrauslauf f. DN15, verchromt 1/2" Außengewinde, Mengenbegrenzung 6l/min L=210mm, Gewindelänge 50mm, d=18mm	41,00	
P-ZS 30021	30021	PRESTO Rohrauslauf f. DN15, verchromt 1/2" Außengewinde, Mengenbegrenzung 6l/min L=130mm, Gewindelänge 50mm, d=18mm	36,00	
P-ZS 30022	30022	PRESTO Rohrauslauf f. DN15, verchromt 1/2" Außengewinde, Mengenbegrenzung 6l/min L=100mm, Gewindelänge 50mm, d=18mm	34,00	
P-ZS 30023	30023	PRESTO Rohrauslauf f. DN15, verchromt 1/2" Außengewinde, Mengenbegrenzung 6l/min L=60mm, Gewindelänge 50mm, d=18mm	35,00	
P-ZS 30311	30311	PRESTO Rohrauslauf f. DN15, verchromt 1/2" Außengewinde, Mengenbegrenzung 6l/min L1=120mm, L2=50mm, d=26mm	62,00	
P-ZS 30313	30313	PRESTO Rohrauslauf f. DN15, verchromt 1/2" Außengewinde, Mengenbegrenzung 6l/min L1=120mm, L2=230mm, d=26mm	75,00	
P-ZS 30315	30315	PRESTO Rohrauslauf f. DN15, verchromt 1/2" Außengewinde, Mengenbegrenzung 6l/min L1=200mm, L2=50mm, d=26mm	66,00	
P-ZS 30317	30317	PRESTO Rohrauslauf f. DN15, verchromt 1/2" Außengewinde, Mengenbegrenzung 6l/min L1=200mm, L2=230mm, d=26mm	79,00	


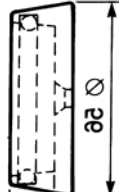
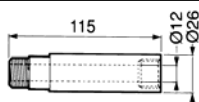



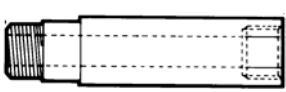
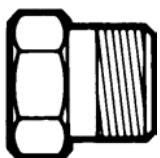
ZUBEHÖR



Reumüller Matchcode	PRESTO Nummer	Bezeichnung	Preis €/Stk.	Bild
P-ZS 30202	30202	Standauslauf beweglich 120° schwenkbar Anschluß 1/2", Ausladung u. Bauhöhe 130mm Mengenregler 6l/min	113,00	
P-ZS 30302	30302	Standauslauf starr Anschluß 1/2", Ausladung u. Bauhöhe 130mm Mengenregler 6l/min	97,00	
P-ZS 30616	30616	PRESTO Wandauslauf, 194mm Ausladung geeignet f. Zwischenwandmont. bis 160mm Anschluß 1/2", massive Abdeckrosette	107,00	
P-ZS 30621	30621	PRESTO Wandauslauf, 194mm Ausladung Anschluß AG 1/2", massive Abdeckrosette	85,00	
P-ZS 30625	30625	PRESTO Wandauslauf, 194mm Ausladung geeignet f. Zwischenwandmont. 160-250mm Anschluß 1/2", massive Abdeckrosette	123,00	
P-ZS 30900	30900	PRESTO Wandauslauf, 87mm Ausladung mit Strahlregler, masiver Abdeckrosette Aussengewinde, Anschluß 1/2"	50,00	
P-ZS 30901	30901	PRESTO Wandauslauf, 87mm Ausladung geeignet f. Zwischenwandmont. bis 160mm Anschluß 1/2", massive Abdeckrosette	77,00	
P-ZS 30903	30903	PRESTO Wandauslauf, 87mm Ausladung mit Strahlregler, masiver Abdeckrosette mit Innengewinde	50,00	
P-ZS 30906	30906	PRESTO Wandauslauf, 87mm Ausladung geeignet f. Zwischenwandmont. 160-250mm Anschluß 1/2", massive Abdeckrosette	95,00	
P-ZS 30915	30915	PRESTO Schwenkauslauf 150mm Ausladung, mit Luftsprudler 3/4" Überwurfmutter	40,00	
P-ZS 30916	30916	PRESTO Schwenkauslauf 150mm Ausladung, mit Luftsprudler 1/2" Überwurfmutter	40,00	

ZUBEHÖR



Reumüller Matchcode	PRESTO Nummer	Bezeichnung	Preis €/Stk.	Bild
P-ZS 40020	40020	PRESTO Wandscheiben Aufbau für Einlochmatur	11,00	
P-ZS 40910	40910	PRESTO Halteplatte für Mischer- Wandarmaturen PRESTO 3500	40,00	
P-ZS 40915	40915	Verlängerung 100mm für PRESTO 504, 504S, 507, 704	48,00	
P-ZS 90173	90173	Diebstahlsicherung für PRESTO Brausekopf 29301	26,00	
P-ZS 90195	90195	Montageset für PRESTO 500S und 29100 inkl. Dichtringe, Überwurfmutter, Rosette	20,00	
P-ZS 90227	90227	PRESTO Kugelgelenkauslauf mit Perlator 3/4" Außengewinde	59,00	
P-ZS 90236	90236	Verlängerung 30mm für PRESTO 2010 Serie	55,00	
P-ZS 90259	90259	Rückflußverhinderer zu PRESTO- Eckventil (29830)	11,00	



ZUBEHÖR / ILLICO

Reumüller Matchcode	PRESTO Nummer	Bezeichnung	Preis €/Stk.	Bild
P-IL 70050	70050	PRESTO ILLICO Schwenkauslauf Anschluß 1/2" , mit Perlator Ausladung 150mm, Höhe 110mm	16,00	
P-IL 70087	70087	PRESTO ILLICO Rohrauslauf Chrom Anschluß 3/4" Ausladung 250mm Höhe 220mm	32,00	
P-IL 70088	70088	PRESTO ILLICO Schwenkauslauf Anschluß 1/2" (15x21), Strahlregler Ausladung 150mm, Höhe 190mm	29,00	
P-IL 70089	70089	PRESTO ILLICO Schwenkauslauf Anschluß 1/2" (15x21), Strahlregler Ausladung 200mm, Höhe 210mm	31,00	
P-IL 70090	70090	PRESTO ILLICO Schwenkauslauf Anschluß 1/2" (15x21), Perlator Ausladung 150mm, Höhe 190mm	31,00	
P-IL 70091	70091	PRESTO ILLICO Schwenkauslauf Anschluß 1/2" (15x21), Perlator Ausladung 200mm, Höhe 210mm	33,00	
P-IL 70102	70102	Reduktion M24 / 100xM3/4" 1 Packung = 2 Stück	13,00	



ZUBEHÖR / ILLICO

Reumüller Matchcode	PRESTO Nummer	Bezeichnung	Preis €/Stk.	Bild
P-IL 70153	70153	PRESTO ILLICO Gerade Anschlüsse 1/2" AGx1/2"IG, Rosette d=50mm L=40mm	28,00	
P-IL 70162	70162	PRESTO ILLICO Wanddurchführung 1/2" AGx1/2"IG, Rosette d=50mm L=75mm H=21mm	30,00	
P-IL 70164	70164	PRESTO ILLICO Übergangsstück Chrom inkl. Deckrosette und Mutter 1/2" 1/2"AG x 3/4"AG L=115mm	21,00	
P-IL 70350	70350	PRESTO Perlator mit Innengewinde M22x1,0 Standardstrahlregler 1 Packung = 8 Stück	23,00	
P-IL 70351	70351	PRESTO Perlator mit Außengewinde M24x1,0 Standardstrahlregler 1 Packung = 8 Stück	23,00	
P-IL 70356	70356	PRESTO Perlator mit Innengewinde und Diebstahlsicherung M22x1,0 Standardstrahlregler 1 Packg. = 2 Stk.	41,00	
P-IL 70357	70357	PRESTO Perlator mit Außengewinde und Diebstahlsicherung M24x1,0 Standardstrahlregler 1 Packg. = 2 Stk.	41,00	



ZUBEHÖR / ILLICO

Reumüller Matchcode	PRESTO Nummer	Bezeichnung	Preis €/Stk.	Bild
P-IL 70684	70684	PRESTO Wandarmatur Zweigriff inkl. Auslauf 150mm schwenkbar Sondermontagemaß 60mm	91,00	
P-IL 70685	70685	PRESTO Wandarmatur Zweigriff inkl. Auslauf 150mm schwenkbar Sondermontagemaß 70mm	91,00	
P-IL 70686	70686	PRESTO Wandarmatur Zweigriff inkl. Auslauf 150mm schwenkbar Sondermontagemaß 80mm	92,00	
P-IL 70752	70752	PRESTO Wandeinhandmischer für Brause 1/2", Sondermontagemaß 60-80mm	138,00	
P-IL 70753	70753	PRESTO Wandeinhandmischer für Brause 1/2", Sondermontagemaß 100-120mm	138,00	

Erwin REUMÜLLER TEWA Ges.mbh
1230 Wien, Johann Josef Krätzergasse 6
Tel: 01/865 92 60 - 0 Fax: 01/869 83 18 od. 01/865 92 60 - 25
email: wasser@reumueller-tewa.at



Elektronische Ventile für Urinalbecken

P-UE





NEUHEITEN - Urinalelektronik

Reumüller Matchcode	PRESTO Nummer	Bezeichnung	Preis €/Stk.	Bild
P-UE 8200 SENSAO oben	55300	PRESTO SENSAO 8200 oben IR-Urinalsteuerung, Aufputz Epoxy-Aufbaugehäuse, weiss, Batterie 6V Eingang oben / Abgang unten	584,00	
P-UE 8200 SENSAO hinten	55310	PRESTO SENSAO 8200 hinten IR-Urinalsteuerung, Aufputz Epoxy-Aufbaugehäuse, weiss, Batterie 6V Eingang hinten / Abgang unten	594,00	
P-UE 8100 SENSAO weiss Trafo optional !!!	55320	PRESTO SENSAO 8100 IR-Urinalsteuerung, Unterputz Netzbetrieb 230/12V, Frontplatte epoxy weiss	456,00	
P-UE 8100 SENSAO chrom Trafo optional !!!	55321	PRESTO SENSAO 8100 IR-Urinalsteuerung, Unterputz Netzbetrieb 230/12V, Frontplatte chrom	456,00	
P-UE 8300 SENSAO weiss	55330	PRESTO SENSAO 8300 IR-Urinalsteuerung, Unterputz Batteriebetrieb 6V DC, Frontplatte epoxy weiss	507,00	
P-UE 8300 SENSAO chrom	55331	PRESTO SENSAO 8300 IR-Urinalsteuerung, Unterputz Batteriebetrieb 6V DC, Frontplatte chrom	507,00	
P-UE 8400 SENSAO Standard Spülrohr optional !!!	55350	PRESTO SENSAO 8400 Elektronik-Urinalspüler für Standard-Urinale Batteriebetrieb 6V, chrom Anschluß 1/2"	430,00	
P-UE 8400 SENSAO Absaug	55351	PRESTO SENSAO 8400 Elektronik-Urinalspüler für Absaug-Urinale Batteriebetrieb 6V, chrom Anschluß 1/2" inkl. Spülrohr und Dichtgummi	430,00	

Urinalelektronik



Reumüller Matchcode	PRESTO Nummer	Bezeichnung	Preis €/Stk.	Bild
P-UE 8100 SENSAO TRAFO 1-4	90464	Transformator inkl . UP-Gehäuse für PRESTO SENSAO 8100 für 1 bis 4 Anlagen für DIN-Montage (Hutschiene)	49,00	
P-UE 8100 SENSAO TRAFO 5-15	90610	Transformator inkl . UP-Gehäuse für PRESTO SENSAO 8100 für 5 bis 15 Anlagen für DIN-Montage (Hutschiene)	130,00	
P-EE 90654 REFLEKTOR <u>zur Info:</u> 1 Stück Reflektor ist bei jeder Armatur beige packt	90654	REFLEKTOR für PRESTO SQUALE und SENSAO zum Einstellen der Elektronik Set = 2 Stück	14,00	
P-UE 52401	52401	PRESTO Reflextaster (1-200mm) für Urinale, inkl. Sicherheitstrafo 230V/12V Magnetventil 3/4"	477,00	
P-UE 52914	52914	PRESTO IR-Reihenurinalanlage UP f. 3 Absaugurinale, kpl. M. Ventilgarn. Spülzeit einst., 230V/12V	923,00	





Selbstschlußventile für Urinalbecken

P-US





Selbstschlußventil für Urinalbecken

Reumüller-Matchcode	PRESTO-Nummer	Bezeichnung	Preis €/Stk.	Bild
P-US 60	15000	PRESTO Selbstschlußarmatur für Urinale, 3/4" Laufzeit 6-8 sec.	113,00	
P-US 60 B	15233	PRESTO Selbstschlußventil Anschluß 3/4"	162,00	



Ventile für Urinalbecken

P-WCS

P-WCE







Elektronische Ventile für WC

Reumüller-Matchcode	PRESTO-Nummer	Bezeichnung	Preis €/Stk.	Bild
P-WCE 7100 XL	55501	PRESTO IR-gesteuertes Ventil UP für WC-Becken und Hock-WC, mit integr. Handbetätigung, 230V/12V	697,00	
P-WCE 7200 XL	55500	PRESTO IR-gesteuertes Ventil UP für WC-Becken und Hock-WC, mit integr. Handbetätigung, Batterie 6V	697,00	





Selbstschluß - Ventile für WC

Reumüller-Matchcode	PRESTO-Nummer	Bezeichnung	Preis €/Stk.	Bild
P-WCS 1000E	14906	PRESTO WC-Spüler UP mit Druckknopf f. normale od. Kinder-WC und Absauge-WC Eingang 1" 90l/min	246,00	
P-WCS 1000A	14920	PRESTO WC-Spüler UP mit Betätigungsplatte f. normale und Absauge-WC Eingang 1" 90l/min	246,00	



Maestro

Großküchenarmaturen


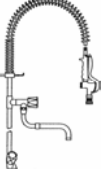
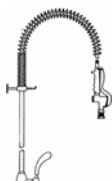
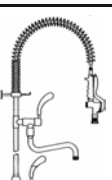
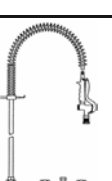

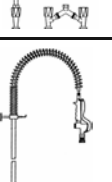
P-AK

P-EK



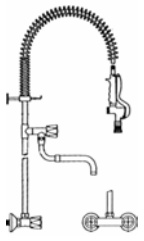
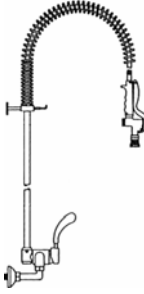
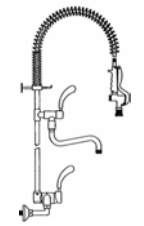

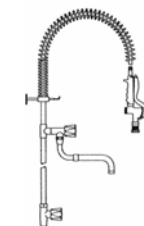
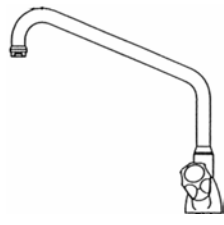


Großküchenarmaturen

Reumüller Matchcode	PRESTO Nummer	Bezeichnung	Preis €/Stk.	Bild
P-AK 70550	70550	PRESTO MAESTRO Großküchen Spültisch-Mischarmatur für Einlochmontage, DN 15 chrom, Standrohr, Geschirrbrause	600,00	
P-AK 70551	70551	PRESTO MAESTRO Großküchen Spültisch-Mischarmatur für Einlochmontage, DN 15 chrom, Standrohr, Geschirrbrause, Schwenkventil	748,00	
P-AK 70552	70552	PRESTO MAESTRO Großküchen Spültisch-Einhebelmischarmatur für Einlochmontage, DN 15, mit Geschirrbrause	687,00	
P-AK 70553	70553	PRESTO MAESTRO Großküchen Spültisch-Einhebelmischarmatur für Einlochmontage, DN 15, mit Geschirrbrause, Schwenkventil	820,00	
P-AK 70554	70554	PRESTO MAESTRO Großküchen Spültisch-Mischarmatur als 2-Loch Standardarmatur, DN 15 chrom, mit Standrohr und Geschirrbrause	620,00	
P-AK 70555	70555	PRESTO MAESTRO Großküchen Spültisch-Mischarmatur als 2-Loch Standardarmatur, DN 15 chrom, mit Standrohr, Geschirrbrause und Schwenkventil	777,00	
P-AK 70556	70556	PRESTO MAESTRO Großküchen Spültisch-für Wandmontage, DN 15, chrom mit Geschirrbrause	605,00	

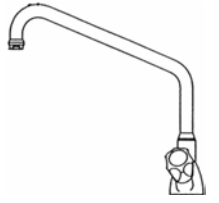
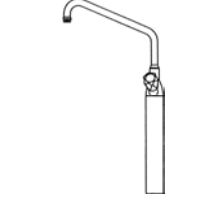
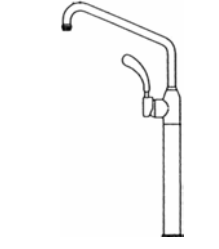
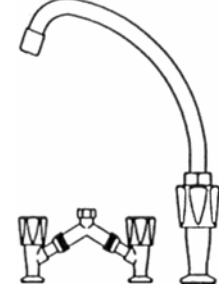

Großküchenarmaturen



Reumüller Matchcode	PRESTO Nummer	Bezeichnung	Preis €/Stk.	Bild
P-AK 70557	70557	PRESTO MAESTRO Großküchen Spültisch-Mischarmatur für Wandmontage, DN 15 chrom, mit Geschirrbrause, Schwenkventil	713,00	
P-AK 70558	70558	PRESTO MAESTRO Großküchen Spültisch-Einhebelmischarmatur für Wandmontage DN 15 mit Geschirrbrause	820,00	
P-AK 70559	70559	PRESTO MAESTRO Großküchen Spültisch-Einhebel-Mischarmatur für Wandmontage DN 15, Geschirrbrause, Schwenkventil	928,00	
P-AK 70560	70560	PRESTO MAESTRO Großküchen Spültisch-Armatur für Einlochmontage mit Standrohr DN 15, chrom, mit Geschirrbrause	513,00	
P-AK 70561	70561	PRESTO MAESTRO Großküchen Spültisch-Armatur für Einlochmontage, DN 15, chrom Standrohr, mit Gschirrbrause, Schwenkventil	662,00	
P-AK 70562	70562	PRESTO MAESTRO Großküchen Spültisch-Mischarmatur für Einlochmontage, DN 20 chrom, mit Schwenkauslauf	205,00	

Großküchenarmaturen



Reumüller Matchcode	PRESTO Nummer	Bezeichnung	Preis €/Stk.	Bild
P-AK 70563	70563	PRESTO MAESTRO Großküchen Spültisch-Mischarmatur für Einlochmontage, DN 15 chrom, hochgezogenen Schwenkauslauf	136,00	
P-AK 70564	70564	PRESTO MAESTRO Großküchen Spültisch-Mischarmatur für Einlochmontage, DN 20 chrom, mit hochgezogenen Schwenkauslauf Standfuss 320mm	482,00	
P-AK 70565	70565	PRESTO MAESTRO Großküchen Spültisch-Einhebelmischarmatur für Einlochmontage DN 15, mit hohem Sockel	505,00	
P-AK 70566	70566	PRESTO MAESTRO Großküchen Spültisch-Mischarmatur als 2-Loch Standardarmatur DN 15, chrom, hochgezogenen Schwenkauslauf 200mm	190,00	
P-AK 70567	70567	PRESTO MAESTRO Großküchen Spültisch-Mischarmatur für Wandmontage, mit verstärktem Schwenkauslauf d=22mm chrom, DN 15	200,00	

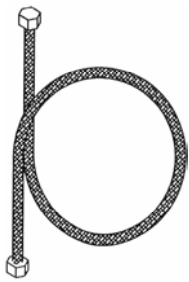
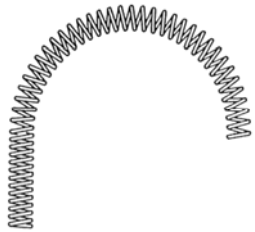


Großküchenarmaturen-Zubehör

Reumüller Matchcode	PRESTO Nummer	Bezeichnung	Preis €/Stk.	Bild
P-EK 70568	70568	PRESTO MAESTRO Geschirrbrauseeinheit mit Standrohr 1000mm, Geschirrbrause Spirale, Schlauch	416,00	
P-EK 70569	70569	PRESTO MAESTRO Geschirrbrauseeinheit mit Standrohr 800mm, Geschirrbrause Spirale, Schlauch	416,00	
P-EK 70570	70570	PRESTO MAESTRO Geschirrbrauseeinheit mit Standrohr 1000mm, Geschirrbrause Spirale, Schlauch, Schwenkventil	555,00	
P-EK 70571	70571	PRESTO MAESTRO Geschirrbrauseeinheit mit Standrohr 800mm, Geschirrbrause Spirale, Schlauch, Schwenkventil	555,00	
P-EK 70572	70572	PRESTO MAESTRO Geschirrbrause DN 15 leichte Designer Ausführung	113,00	
P-EK 70594	70594	PRESTO MAESTRO Geschirrbrause DN 15 schwere Ausführung	229,00	
P-EK 70573	70573	PRESTO MAESTRO Brauseschlauch für Geschirrbrause 750mm	53,00	
P-EK 70574	70574	PRESTO MAESTRO Brauseschlauch für Geschirrbrause 1000mm	57,00	



Großküchenarmaturen-Zubehör

Reumüller Matchcode	PRESTO Nummer	Bezeichnung	Preis €/Stk.	Bild
P-EK 70575	70575	PRESTO MAESTRO Brauseschlauch für Geschirrbrause 1800mm	78,00	
P-EK 70576	70576	PRESTO MAESTRO Spiralfeder 900mm	114,00	



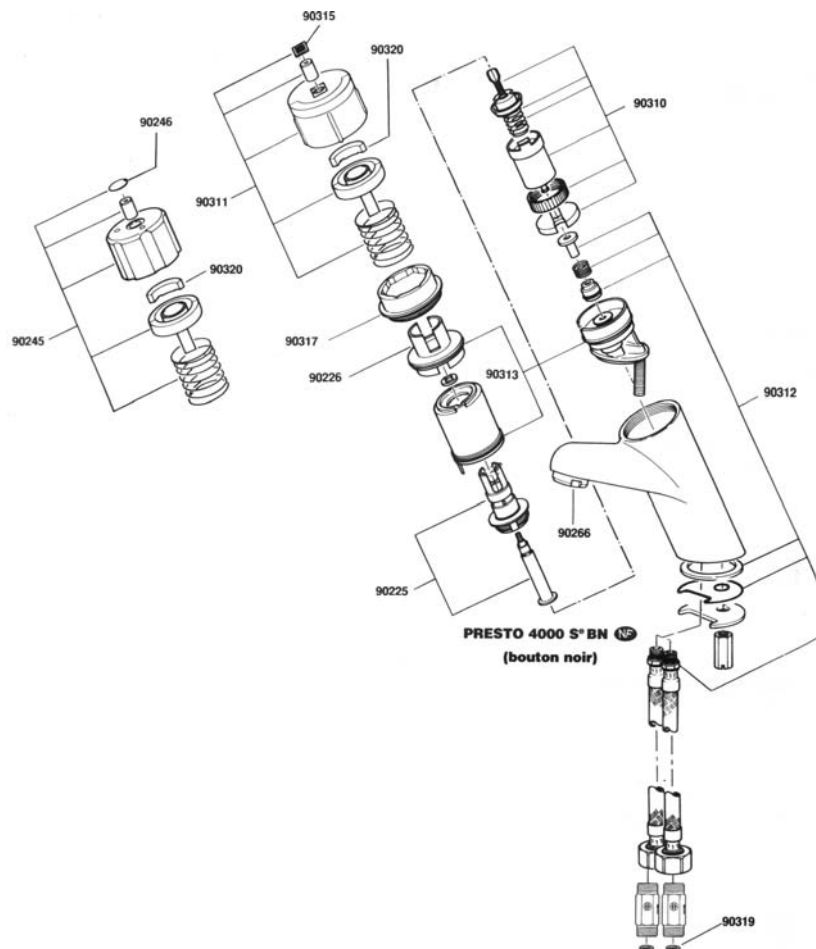


Ersatzteile

Elektronisch, Selbstschluß

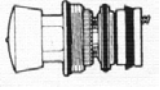
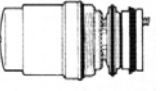


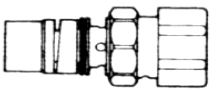
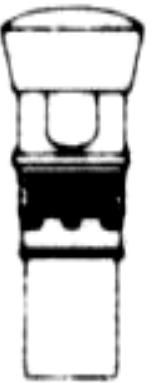
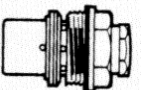

P-EE

P-ES



ERSATZTEILE



Reumüller Matchcode	PRESTO Nummer	Bezeichnung	Preis €/Stk.	Bild
P-ES 01010	01010 E1915	Oberteil komplett für Dusche PRESTO 50, 50TC	70,00	
P-ES 01012	01012 E3755	Oberteil komplett für Dusche PRESTO 50B Unterputz	74,00	
P-ES 01014	01014	Oberteil komplett für Dusche PRESTO 50H, große Drückerfläche	104,00	
P-ES 01015	01015 E5755	Oberteil für PRESTO Alfa Aufputz mit Kunststoffgriff	205,00	
P-ES 01017	01017 E5775	Oberteil für PRESTO Alfa Aufputz mit Chromgriff	265,00	
P-ES 01020	01020 E6695	Oberteil komplett für PRESTO Alfa Unterputz und Panel, mit Kunststoffgriff	266,00	
P-ES 01022	01022 E6795	Oberteil komplett für PRESTO Alfa Unterputz und Panel, mit Chromgriff	318,00	
P-ES 01025	01025 K1815	Oberteil komplett für PRESTO SOL 520/530 (Fußventil)	50,00	
P-ES 01028	01028 K1925	Oberteil komplett für PRESTO 504, 600, 605, 512TC, 612 für Kaltwasser	50,00	
P-ES 01029	01029 K1935	Oberteil komplett für PRESTO 505, 600 605, 512 TC, 612, für Warmwasser	50,00	
P-ES 01030	01030	Oberteil komplett für PRESTO 504S, 600S, 605S, 512S TC, für Kaltwasser	69,00	
P-ES 01031	01031	Oberteil komplett für PRESTO 504S, 600S, 605S, 512S TC, für Warmwasser	69,00	
P-ES 01032	01032	Oberteil komplett für PRESTO 904 und 905 Seifenspender	68,00	
P-ES 01033	01033	Oberteil komplett für PRESTO 914 und 915 Seifenspender	128,00	
P-ES 01034	01034 K4924	Oberteil komplett für PRESTO SOL 509	50,00	



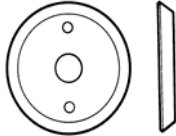


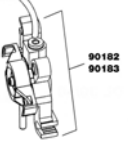



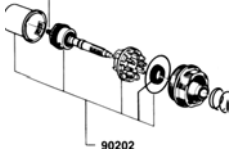
ERSATZTEILE



Reumüller Matchcode	PRESTO Nummer	Bezeichnung	Preis €/Stk.	Bild
P-ES 01035	01035 K6355	Oberteil für PRESTO 2000	63,00	
P-ES 01036	01036 K6455	Oberteil für PRESTO 2000 S	77,00	
P-ES 01037	01037	Oberteil komplett für PRESTO 712	101,00	
P-ES 01038	01038	Oberteil komplett für PRESTO 7000	101,00	
P-ES 01184	01184	Oberteil für Dusche DL 350 S	50,00	
P-ES 01185	01185	Oberteil für Dusche PRESTO 500S, 500S P-A-P	52,00	
P-ES Alpa UP S-Ventil Chrom	35978	PRESTO Alpa UP-Selbstschlußventil mit Mischer für UP-Europaausführung, Chromknopf	389,00	
P-ES Alpa UP S-Ventil Kunststoff	35600	PRESTO Alpa UP-Selbstschlußventil mit Mischer für UP-Europaausführung, Kunststoffknopf	359,00	
P-ES 38332	38332	PRESTO Selbstschlußarmatur ohne UP-Kasten für 50SB / UP für Ersatzzwecke	133,00	
P-ES 90104	90104	Wartungseinheit (Kolben) für PRESTO 50 und 50B	18,00	
P-ES 90108	90108	Wartungseinheit (Kolben) für PRESTO 60 und 60B	18,00	
P-ES 90124	90124	Zentralschraube chrom für Brausekopf- Verwirblerplatte zur diebstahlsicheren Befestigung	6,50	
P-ES 90126	90126	PRESTO Frontplatte rund/Edelstahl mit Diebstahlsicherung für PRESTO 50B und 60B	65,00	
P-ES 90137	90137	Hakenschlüssel für Kontermutter Alpa Panel-Montage	18,00	
P-ES 90146	90146	Mengenregler 10 Liter/min für PRESTO DL400S, 350S, 300S	6,50	


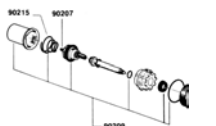
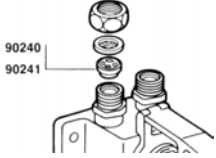






ERSATZTEILE



Reumüller Matchcode	PRESTO Nummer	Bezeichnung	Preis €/Stk.	Bild
P-ES 90148	90148	Zentralschraube chrom für Brausekopf-Verwirblerplatte	7,00	
P-ES 90164	90164	Verwirblerplatte für PRESTO Brausekopf 29301	2,50	
P-ES 90165	90165	PRESTO Frontplatte rund/Chrom für Presto 50B	17,00	
P-ES 90178	90178	Mengenregler 8 Liter/min. für PRESTO DL 400, 350S, 300S	5,50	
P-ES 90181	90181	Oberteil im Brausekopf für Dusche OPRESTO DL400S und 300S	22,00	
P-ES 90182	90182	Auslöseeinheit für Dusche PRESTO DL400 und 300S	37,00	
P-ES 90185	90185	Verwirblerplatte lose für Dusche PRESTO DL300S und DL400S	10,00	
P-ES 90188	90188	Drückerplatte komplett chrom für Dusche PRESTO DL300S und DL400S	37,00	
P-ES 90191	90191	Verwirblerplatte für PRESTO Brausekopf 29110	5,50	
P-ES 90202	90202	Wartungseinheit (blau) Kaltwasser PRESTO 504, 600, 605, 512TC, 704, 705, 712	10,00	
P-ES 90203	90203	Wartungseinheit (rot) Warmwasser PRESTO 504, 600, 605, 512TC, 704, 705, 712	10,00	

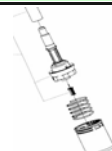


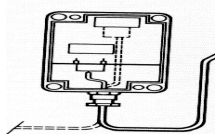
ERSATZTEILE



Reumüller Matchcode	PRESTO Nummer	Bezeichnung	Preis €/Stk.	Bild
P-ES 90207	90207	Reinigungsfeder für alle PRESTO Selbstschlußarmaturen geeignet	1,30	
P-ES 90209	90209	Wartungseinheit (Kolben) für PRESTO 504S, 600S, 605S, 512S TC, 3000S	12,00	
P-ES 90240	90240	Mengenregler 6 Liter/min. für PRESTO SOL 520/530 (Fußventil)	8,00	
P-ES 90241	90241	Mengenregler 10 Liter/min. für PRESTO SOL 520/530 (Fußventil)	8,00	
P-ES 90242	90242	Mengenregler Type E 4l/min	8,00	
P-ES 90255 wird aufgelassen	90255	Kunststoffring für PRESTO 5000, 5600 schwarz, komplett	12,00	
P-ES 90271	90271	Lithium Batterie 9V für PRESTO 6400T	46,00	
P-EE 90274	90274	Magnetventil 9Volt für PRESTO 5900, 6010 6050, 6150, 6250, 6350, 6400T, 6500, 6600, 6700, 6800, 6900, 8400	160,00	
P-EE 90283	90283	Elektronikzelle für Küchenarmatur PRESTO 5750 mit spezieller Reichweiteneinstellung	343,00	
P-EE 90462	90462	Elektronikzelle für Standarmatur PRESTO 6010, 6500, 6600, 6700, 6900	256,00	
P-ES 90292	90292	Fiberglasstab 264mm für PRESTO 712 Kniehebelventil	43,00	
P-EE 90324	90324	Magnetventil 12V, Netzbetrieb für Absaugurinale PRESTO 8100	138,00	

ERSATZTEILE



Reumüller Matchcode	PRESTO Nummer	Bezeichnung	Preis €/Stk.	Bild
P-ES 90333	90333	Wartungseinheit (Kolben) für PRESTO 2000 Serie	22,00	
P-ES 90335 wird aufgelassen	90335	Abdeckung mit PRESTO-Aufdruck für Kunststoffring PRESTO 5000, 5600 schwarz	2,50	
P-ES 90336 wird aufgelassen	90336	Mischerring für PRESTO 5500, 5700,	12,00	
P-ES 90337	90337	Torx-Schrauben für Oberteilbefestigung PRESTO 5000, 5500, 5600, 5700 Set = 5 Stück	15,00	
P-EE 90339 wird aufgelassen	90339	Reparatur-Kabelsatz für PRESTO 5000 und 5500	34,00	
P-EE 90349 wird aufgelassen	90349 D866.1	Elektronikzelle 12V für Standarmatur PRESTO 5000 und 5500 (ab 09/93)	387,00	
P-EE 90362 wird aufgelassen	90362	Trafo 230/12V 50Hz für PRESTO 5000 und 5500	158,00	
P-EE 90368 wird aufgelassen	90368	Magnetventil 12V für PRESTO 5000 und 5500 (ab 12/94)	253,00	
P-ES 90370	90370	Wartungseinheit (Kolben) für PRESTO 2000 S Serie	12,50	

ERSATZTEILE



Reumüller Matchcode	PRESTO Nummer	Bezeichnung	Preis €/Stk.	Bild
P-ES 90375	90375	Führungszylinder "schwarz" für Zeiteinstellung der PRESTO 2020, 2020S	22,00	
P-ES 90377	90377	Führungszylinder "blau" für Zeiteinstellung der PRESTO 2000, 2010, 2000S, 2010S	22,00	
P-ES 90378	90378	Führungszylinder "rot" für Zeiteinstellung der PRESTO 2000, 2010, 2000S, 2010S	22,00	
P-ES 90376	90376	Perlator für PRESTO 2000, 8l/min	13,50	
P-ES 90380	90380	Druckknopf für PRESTO 2000	66,50	
P-ES 90381	90381	Druckknopf für PRESTO 2000S	66,50	
P-ES 90383	90383	Reparaturset für PRESTO 2000S, 2010S und 2020S, O-Ringe + Lippendichtung	8,50	
P-ES 90389	90389	Service-Werkzeug Kunststoff- u. Inbusschlüssel für PRESTO 2000 Serie	10,00	
P-EE 90390	90390	Magnetventil 6V für PRESTO 5600, 5700 und 5750	365,00	
P-EE 90391 wird aufgelassen	90391	Elektronikzelle 6V für Standarmatur PRESTO 5600 und 5700	463,00	
P-EE 90393	90393	Reparatur-Kabelsatz für PRESTO 5600, 5700 und 5750	69,50	
P-EE 90394	90394	Batteriegehäuse inkl. Batteriehalter 4x1,5V für PRESTO 5600, 5700 und 5750	74,00	
P-EE 90395	90395	Batteriesatz 4x1,5V Alkaline LR6 f. PRESTO 5600, 5700 und 5750	15,50	

ERSATZTEILE



Reumüller Matchcode	PRESTO Nummer	Bezeichnung	Preis €/Stk.	Bild
P-ES 90400	90400	Deckmembrane für PRESTO SOL 509	16,50	
P-ES 90404	90404	Wartungseinheit (Kolben) für PRESTO SOL 509	11,00	
P-ES 90425	90425	Verlängerung 30mm chrom für PRESTO 500SB/UP	87,00	
P-ES 90437	90437	Betätigungsknopf Chrom für PRESTO Thermomischer 29004	25,00	
P-ES 90438	90438	PRESTO Thermomischer Oberteil für Thermomischer 29004	110,00	
P-ES 90439	90439	PRESTO Rückflußverhinderer 3/4" mit Verschraubung f. Thermomischer 29003 u. 29004 Set = 2 Stück	48,00	
P-ES 90466	90466	Wartungseinheit (Dichtungssätze) für PRESTO Mischer 2020 und 2020S	59,00	
P-EE 90451 wird aufgelassen	90451	Elektronikzelle, Netzbetrieb für PRESTO 8100	337,00	
P-EE 90462 wird aufgelassen	90462	Elektronikzelle f. Standarmatur PRESTO 6010, 6500, 6600, 6700, 6900	252,00	
P-ES 90470	90470	Frontplatte INOX für PRESTO 500SB/UP	44,00	
P-ES 90471	90471	Spülrohr Kunststoff für PRESTO 500SB/UP	9,00	
P-ES 90472	90472	Kunststoffringe f. Laufzeitjustierung P=3 Stk. für PRESTO 500SB/UP, 500S-D, 500S-E	4,50	
P-ES 90473	90473	Schubhülse zylindrisch m. Sechskant für PRESTO 500SB/UP chrom	46,00	
P-ES 90501	90501	Siebe für PRESTO Alpha aus Kunststoff Set = 2 Stück	5,50	
P-ES 90504	90504	Rückflußverhinderer komplett für PRESTO Alpha	15,50	

ERSATZTEILE



Reumüller Matchcode	PRESTO Nummer	Bezeichnung	Preis €/Stk.	Bild
P-ES 90505	90505	Wartungseinheit inkl. O-Ringe für PRESTO Alpha Dusche Auf- und Unterputz und PRESTO 3500	30,00	
P-ES 90506	90506	PRESTO Deckplättchen mit Kalt/Warm-Markierung für PRESTO Alpha 1 P.=10 Stk.	50,00	
P-ES 90530	90530	Mengenregler 6 Liter/min. für PRESTO Alpha	13,00	
P-ES 90531	90531	Mengenregler 8 Liter/min. für PRESTO Alpha	13,00	
P-ES 90532	90532	Mengenregler 10 Liter/min. für PRESTO Alpha	13,00	
P-ES 90533	90533	Mengenregler 12 Liter/min. für PRESTO Alpha	13,00	
P-ES 90540	90540	Griff mit Abdeckung Kunststoff schwarz für PRESTO Alpha	18,50	
P-ES 90541	90541	Griff mit Abdeckung chrom für PRESTO Alpha	80,00	
P-ES 90764	90764	Betätigungsknopf Chrom für PRESTO Thermomischer 29003	25,00	
P-ES 90765	90765	PRESTO Thermomischer Oberteil für Thermomischer 29003	110,00	
P-ES 90769	90769	Kunststoffring für Temperaturanzeige für 4000S Typen	4,70	
P-ES 90838	90838	O-Ring groß für PRESTO Brausekopf beweglich Aufputz, Anschluß a.Steigrohr, Set 2 Stk.	a.A.	
P-ES 90839	90839	O-Ring klein für PRESTO Brausekopf beweglich Aufputz, Anschluß a.Steigrohr, 1 Stk.	a.A.	
P-ES Lippendichtung	90843 E3897	Lippendichtung für PRESTO 50 und 50B "Wellendichtung"	2,50	
P-ES Zylinder	90902 E5197	Zylinder für Hinterkammer Kunststoff weiß, für PRESTO Alpha	2,00	
P-ES 91001	91001	Servicekoffer PRESTO komplett	103,00	

ERSATZTEILE



Reumüller Matchcode	PRESTO Nummer	Bezeichnung	Preis €/Stk.	Bild
P-ES E5947	E5947	PRESTO Alfa Kolben 40"	31,00	
P-ES Kolbendichtung	A7017	Kolbendichtung für PRESTO 50 u. 50B bzw. div. Presto-Selbstschlußarmaturen	1,50	
P-ES Verlängerung MS	E6232	Verlängerung Messing für Umbau von Drückerknopf Alfa Aufputz auf Unterputz	9,50	
P-ES Alfa Serviceschl	E6347	PRESTO Alfa Serviceschlüssel SONDERNETTOPREIS	144,00	
P-ES Inbus M5x40 Inox	E6917 + E6897	Inbusschrauben-Set (4 Stk.) INOX M5x40mm mit Dichtscheibe für Frontplatte Alfa UP	8,50	
P-ES E8354	E8354	Kugelabsperrventil für PRESTO 500SB/UP	13,50	
P-ES G5307	G5307	Flexoschlauch	15,50	
P-ES Rückholfeder	90901 K6107	Rückholfeder für Drückerknopf PRESTO 2000S Serie	1,50	
P-ES L2187	L2187	Endabdeckung grau für PRESTO DL400	1,50	
P-ES L2667	L2667	Inox-Kreuzschlitzschrauben für Halterung der Drückereinheit DL400	1,00	
P-ES L2677	L2677	Inox-Kreuzschlitzschrauben für Drückerabdeckung PRESTO DL400	0,30	



ERSATZTEILE VOLTA





Reumüller Matchcode	PRESTO Nummer	Bezeichnung	Preis €/Stk.	Bild
P-EE 90767	90767	Umbausatz für verdeckten Mischer für VOLTA 55270, 55264, 55266	9,70	
P-EE 90941	90941	Batterie 6V Type CRP2	29,00	
P-EE 90942	90942	Elektronikzelle Batteriebetrieb	200,00	
P-EE 90943	90943	Elektronikzelle Netzbetrieb	200,00	
P-EE 90944	90944	Magnetventil für alle VOLTA Typen	135,00	
P-EE 90945	90945	Elektronikzelle Batteriebetrieb Hygieneversion (Spülung 72 Stunden)	200,00	
P-EE 90946	90946	Elektronikzelle Netzbetrieb Hygieneversion (Spülung 72 Stunden)	200,00	
P-EE 90956	90956	Netzgerät 230/7V IP65 für VOLTA Netzausführung	82,00	



ERSATZTEILE

Küchenarmatur 5750 neu

für Art.Nr.: 55132, 55133, 55137, 55138

Reumüller Matchcode	PRESTO Nummer	Bezeichnung	Preis €/Stk.	Bild
P-EE 90941	90941	Batterie 6V Type CRP2	29,00	
P-EE 90944	90944	Magnetventil für Presto 5750 neu Netz- und Batteriebetrieb	135,00	
P-EE 90956	90956	Netzgerät 230/7V für PRESTO 5750 Küchenarmatur Netzausführung	82,00	
P-EE 90958	90958	Elektronikzelle Batterie- und Netzbetrieb	200,00	



ERSATZTEILE


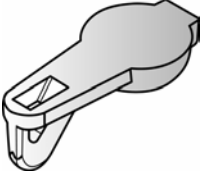


SQUALE 5000, 5500, 5600 und 5700

Reumüller Matchcode	PRESTO Nummer	Bezeichnung	Preis €/Stk.	Bild
P-EE 70359	70359	Mengenregler 6l/min f. SQUALE 5000, 5500, 5600, 5700	12,00	
P-EE 90287	90287	Steckernetztrafo 230V/9V mit integrierter Niederspannungs- steckerbuchse f. SQUALE 5000 und 5500	90,00	
P-EE 90650	90650	Batterie 6V Type 2CR5 für SQUALE 5000, 5500, 5600 und 5700	48,00	
P-EE 90651	90651	Magnetventil 6V Reparaturset f. SQUALE 5000, 5500, 5600, 5700	154,00	
P-EE 90652	90652	Elektronikzelle Batteriebetrieb für SQUALE 5600 und 5700	188,00	



ERSATZTEILE






SQUALE 5000, 5500, 5600 und 5700

Reumüller Matchcode	PRESTO Nummer	Bezeichnung	Preis €/Stk.	Bild
P-EE 90653	90653	Elektronikzelle Netzbetrieb für SQUALE 5000 und 5500	188,00	
P-EE 90654	90654	Programmierreflektor für PRESTO SQUALE und SENS AO Set = 2 Stück	14,00	
P-EE 90655	90655	Obere Abdeckhaube ohne Mischerhebel für PRESTO SQUALE 5000 + 5600, chrom	41,00	
P-EE 90656	90656	Obere Abdeckhaube mit Mischerhebel für PRESTO SQUALE 5500 + 5700, chrom	51,00	
P-EE 90657	90657	Sicherungsplatte inkl. Dichtungsring für innenliegenden Perlator f. SQUALE 5000, 5500, 5600, 5700	5,50	
P-ES 90658	90658	Mischer Reparaturset für PRESTO SQUALE 5500 und 5700	22,50	
P-EE 90659	90659	Rückflußverhinderer für Flexschläuche 3/8", Set=2Stk. f. SQUALE 5000, 5500, 5600, 5700	9,50	



ERSATZTEILE




SENSAO 5100, 5200 und 5300

Reumüller Matchcode	PRESTO Nummer	Bezeichnung	Preis €/Stk.	Bild
P-EE 70359	70359	Mengenregler 6l/min f. SENSAO 5100, 5200 und 5300	12,00	
P-EE 90650	90650	Batterie 6V Type 2CR5 für SENSAO 5200 und 5300	48,00	
P-EE 90651	90651	Magnetventil 6V Reparaturset f. SENSAO 5200 und 5300	154,00	
P-EE 90660	90660	Elektronikzelle, Netzbetrieb f. SENSAO 5100	236,00	
P-EE 90661	90661	Elektronikzelle, Batteriebetrieb f. SENSAO 5200 und 5300	236,00	



ERSATZTEILE


SENSAO 5100, 5200 und 5300

Reumüller Matchcode	PRESTO Nummer	Bezeichnung	Preis €/Stk.	Bild
P-EE 90662	90662	Magnetventil 12V f. Netzbetrieb Reparaturset f. SENSAO 5100	82,00	
P-EE 90663	90663	Dichtring für innenliegenden Perlatoranschluß f. SENSAO 5100,5200 und 5300	7,00	
P-EE 90664	90664	Auslauf Standard Oberfläche Chrom f. SENSAO 5100, 5200 und 5300	143,00	
P-EE 90665	90665	Auslauf Standard Oberfläche Epoxyweiß f. SENSAO 5100, 5200 und 5300	143,00	
P-EE 90666	90666	Auslauf lang Oberfläche Chrom f. SENSAO 5100, 5200 und 5300	164,00	
P-EE 90667	90667	Auslauf lang Oberfläche Epoxyweiß f. SENSAO 5100, 5200 und 5300	164,00	



ERSATZTEILE

SENSAO 5100, 5200 und 5300

Reumüller Matchcode	PRESTO Nummer	Bezeichnung	Preis €/Stk.	Bild
P-EE 90705	90705	Auslauf kurz Oberfläche Epoxyweiß f. SENSAO 5100, 5200 und 5300	133,00	
P-EE 90706	90706	Auslauf kurz Oberfläche Chrom f. SENSAO 5100, 5200 und 5300	133,00	



ERSATZTEILE

SENSAO 8100, 8200 und 8300

Reumüller Matchcode	PRESTO Nummer	Bezeichnung	Preis €/Stk.	Bild
P-EE 90650	90650	Batterie 6V Type 2CR5 für SENSAO 8200 und 8300	48,00	
P-EE 90651	90651	Magnetventil 6V Reparaturset f. SENSAO 8200 und 8300	165,00	
P-EE 90662	90662	Magnetventil 12V f. Netzbetrieb Reparaturset f. SENSAO 8100	82,00	
P-EE 90668	90668	Elektronikzelle, Netzbetrieb f. SENSAO 8100	236,00	
P-EE 90669	90669	Elektronikzelle, Batteriebetrieb f. SENSAO 8200 und 8300	236,00	
P-EE 90670	90670	Mengenregler 10 L/min. f. SENSAO 8100, 8200 und 8300	9,00	



ERSATZTEILE SENSAO 8400

Reumüller Matchcode	PRESTO Nummer	Bezeichnung	Preis €/Stk.	Bild
P-EE 90650	90650	Batterie 6V Type 2CR5 für SENSAO 8400	48,00	
P-EE 90651	90651	Magnetventil 6V Reparaturset f. SENSAO 8400	154,00	
P-EE 90670	90670	Mengenregler 10 L/min. f. SENSAO 8100, 8200 und 8300	9,00	
P-EE 90671	90671	Elektronikzelle, Batteriebetrieb für SENSAO 8400	236,00	

Erwin REUMÜLLER TEWA Ges.mbH

1230 Wien, J.J.Krätzerg. 6

Tel: +43/1/865 92 60 - 20

Fax: +43/1/865 92 60 - 25

Mail: wasser@reumueller-tewa.at

www.reumueller-tewa.at



GENERALVERTRETUNG PRESTO – Sanitärsteuerungen

Lösungen für den öffentlichen und
gewerblichen Sanitärbereich
Berührungslose Wassersteuerungen

 **PRESTO**



Für weitere INFO:
Hr. Gerhard PETRU
Tel: 01/865 92 60 - 20
oder
0699/102 72 630